

光聯科技股份有限公司

個體財務報告暨會計師查核報告  
民國113及112年度

地址：台中市潭子區（潭子科技園區）建國路12號

電話：(04)25314277

## § 目 錄 §

| 項                         | 目 頁   | 次 | 財 務 報 告<br>附 註 編 號 |
|---------------------------|-------|---|--------------------|
| 一、封 面                     | 1     |   | -                  |
| 二、目 錄                     | 2     |   | -                  |
| 三、會計師查核報告                 | 3~6   |   | -                  |
| 四、個體資產負債表                 | 7     |   | -                  |
| 五、個體綜合損益表                 | 8~9   |   | -                  |
| 六、個體權益變動表                 | 10    |   | -                  |
| 七、個體現金流量表                 | 11~12 |   | -                  |
| 八、個體財務報表附註                |       |   |                    |
| (一) 公司沿革                  | 13    |   | 一                  |
| (二) 通過財務報告之日期及程序          | 13    |   | 二                  |
| (三) 新發布及修訂準則及解釋之適用        | 13~16 |   | 三                  |
| (四) 重大會計政策之彙總說明           | 16~27 |   | 四                  |
| (五) 重大會計判斷、估計及假設不確定性之主要來源 | 27    |   | 五                  |
| (六) 重要會計項目之說明             | 27~51 |   | 六~二四               |
| (七) 關係人交易                 | 51~53 |   | 二五                 |
| (八) 質抵押之資產                | 54    |   | 二六                 |
| (九) 重大或有負債及未認列之合約承諾       | -     |   | -                  |
| (十) 重大之災害損失               | -     |   | -                  |
| (十一) 重大之期後事項              | -     |   | -                  |
| (十二) 具重大影響之外幣資產及負債資訊      | 54    |   | 二七                 |
| (十三) 附註揭露事項               |       |   |                    |
| 1. 重大交易事項相關資訊             | 55    |   | 二八                 |
| 2. 轉投資事業相關資訊              | 55    |   | 二八                 |
| 3. 大陸投資資訊                 | 55    |   | 二八                 |
| 4. 主要股東資訊                 | 56    |   | 二八                 |
| (十四) 部門資訊                 | -     |   | -                  |
| 九、重要會計項目明細表               | 60~71 |   | -                  |

### 會計師查核報告

光聯科技股份有限公司 公鑒：

#### 查核意見

光聯科技股份有限公司民國 113 年及 112 年 12 月 31 日之個體資產負債表，暨民國 113 年及 112 年 1 月 1 日至 12 月 31 日之個體綜合損益表、個體權益變動表、個體現金流量表以及個體財務報表附註（包括重大會計政策彙總），業經本會計師查核竣事。

依本會計師之意見，上開個體財務報表在所有重大方面係依照證券發行人財務報告編製準則編製，足以允當表達光聯科技股份有限公司民國 113 年及 112 年 12 月 31 日之個體財務狀況，暨民國 113 年及 112 年 1 月 1 日至 12 月 31 日之個體財務績效及個體現金流量。

#### 查核意見之基礎

本會計師係依照會計師受託查核簽證財務報表規則及審計準則執行查核工作。本會計師於該等準則下之責任將於會計師查核個體財務報表之責任段進一步說明。本會計師所隸屬事務所受獨立性規範之人員已依會計師職業道德規範，與光聯科技股份有限公司保持超然獨立，並履行該規範之其他責任。本會計師相信已取得足夠及適切之查核證據，以作為表示查核意見之基礎。

#### 關鍵查核事項

關鍵查核事項係指依本會計師之專業判斷，對光聯科技股份有限公司民國 113 年度個體財務報表之查核最為重要之事項。該等事項已於查核個體財務報表整體及形成查核意見之過程中予以因應，本會計師並不對該等事項單獨表示意見。

茲對光聯科技股份有限公司民國 113 年度個體財務報表之關鍵查核事項敘明如下：

#### 特定客戶收入認列之真實性

光聯科技股份有限公司主要收入來源為外銷收入，銷售地點包含歐洲、亞洲及美洲等多國市場，其中部分客戶之收入相較於前一年度成長且收款週轉天數增加，致對光聯科技股份有限公司之財務績效可能產生重大影響，因此將上述客戶之收入交易真實性列為關鍵查核事項。與收入認列相關之會計政策參閱個體財務報表附註四。

本會計師因應上述關鍵查核事項已執行之主要查核程序如下：

1. 瞭解及評估與營業收入認列攸關之內部控制設計及執行其有效性之測試。
2. 自特定客戶之銷貨明細抽核選樣，檢視其出貨單及出口報單等相關文件，並核對收款對象與出貨對象是否一致，以及針對該等客戶之銷貨收入進行發函，以確認銷貨收入之真實性。

#### **管理階層與治理單位對個體財務報表之責任**

管理階層之責任係依照證券發行人財務報告編製準則編製允當表達之個體財務報表，且維持與個體財務報表編製有關之必要內部控制，以確保個體財務報表未存有導因於舞弊或錯誤之重大不實表達。

於編製個體財務報表時，管理階層之責任亦包括評估光聯科技股份有限公司繼續經營之能力、相關事項之揭露，以及繼續經營會計基礎之採用，除非管理階層意圖清算光聯科技股份有限公司或停止營業，或除清算或停業外別無實際可行之其他方案。

光聯科技股份有限公司之治理單位（含審計委員會）負有監督財務報導流程之責任。

#### **會計師查核個體財務報表之責任**

本會計師查核個體財務報表之目的，係對個體財務報表整體是否存有導因於舞弊或錯誤之重大不實表達取得合理確信，並出具查核報告。合理確信係高度確信，惟依照審計準則執行之查核工作無法保證必能偵出個體財務報表存有之重大不實表達。不實表達可能導因於舞弊或錯誤。如不實表達之個別金額或彙總數可合理預期將影響個體財務報表使用者所作之經濟決策，則被認為具有重大性。

本會計師依照審計準則查核時，運用專業判斷及專業懷疑。本會計師亦執行下列工作：

1. 辨認並評估個體財務報表導因於舞弊或錯誤之重大不實表達風險；對所評估之風險設計及執行適當之因應對策；並取得足夠及適切之查核證據以作為查核意見之基礎。因舞弊可能涉及共謀、偽造、故意遺漏、不實聲明或踰越內部控制，故未偵出導因於舞弊之重大不實表達之風險高於導因於錯誤者。
2. 對與查核攸關之內部控制取得必要之瞭解，以設計當時情況下適當之查核程序，惟其目的非對光聯科技股份有限公司內部控制之有效性表示意見。
3. 評估管理階層所採用會計政策之適當性，及其所作會計估計與相關揭露之合理性。
4. 依據所取得之查核證據，對管理階層採用繼續經營會計基礎之適當性，以及使光聯科技股份有限公司繼續經營之能力可能產生重大疑慮之事件或情況是否存在重大不確定性，作出結論。本會計師若認為該等事件或情況存在重大不確定性，則須於查核報告中提醒個體財務報表使用者注意個體財務報表之相關揭露，或於該等揭露係屬不適當時修正查核意見。本會計師之結論係以截至查核報告日所取得之查核證據為基礎。惟未來事件或情況可能導致光聯科技股份有限公司不再具有繼續經營之能力。
5. 評估個體財務報表（包括相關附註）之整體表達、結構及內容，以及個體財務報表是否允當表達相關交易及事件。
6. 對於光聯科技股份有限公司內組成個體之財務資訊取得足夠及適切之查核證據，以對個體財務報表表示意見。本會計師負責查核案件之指導、監督及執行，並負責形成光聯科技股份有限公司查核意見。

本會計師與治理單位溝通之事項，包括所規劃之查核範圍及時間，以及重大查核發現（包括於查核過程中所辨認之內部控制顯著缺失）。

本會計師亦向治理單位提供本會計師所隸屬事務所受獨立性規範之人員已遵循會計師職業道德規範中有關獨立性之聲明，並與治理單位溝通所有可能被認為會影響會計師獨立性之關係及其他事項（包括相關防護措施）。

本會計師從與治理單位溝通之事項中，決定對光聯科技股份有限公司民國 113 年度個體財務報表查核之關鍵查核事項。本會計師於查核報告中敘明該等事項，除非法令不允許公開揭露特定事項，或在極罕見情況下，本會計師決定不於查核報告中溝通特定事項，因可合理預期此溝通所產生之負面影響大於所增進之公眾利益。

勤業眾信聯合會計師事務所

會計師 劉 力 維



會計師 王 翔 民



劉力維

王翔民

金融監督管理委員會核准文號  
金管證審字第 1110348898 號

金融監督管理委員會核准文號  
金管證審字第 1110348898 號

中 華 民 國 1 1 4 年 2 月 2 7 日



光聯利股份有限公司

個體資產負債表

民國 113 年及 112 年 12 月 31 日

單位：新台幣仟元

| 代 碼  | 資 產                             | 113年12月31日          |            | 112年12月31日          |            |
|------|---------------------------------|---------------------|------------|---------------------|------------|
|      |                                 | 金 額                 | %          | 金 額                 | %          |
|      | 流動資產                            |                     |            |                     |            |
| 1100 | 現金及約當現金(附註四及六)                  | \$ 333,141          | 15         | \$ 663,235          | 35         |
| 1120 | 透過其他綜合損益按公允價值衡量之金融資產-流動(附註四及八)  | 484,433             | 22         | 384,305             | 20         |
| 1136 | 按攤銷後成本衡量之金融資產-流動(附註四、九及二六)      | 293,000             | 14         | 13,000              | 1          |
| 1150 | 應收票據(附註四、十及十九)                  | 30                  | -          | -                   | -          |
| 1170 | 應收帳款淨額(附註四、十、十九及二五)             | 431,998             | 20         | 244,512             | 13         |
| 1200 | 其他應收款(附註四及二五)                   | 35,287              | 2          | 31,002              | 1          |
| 1310 | 存 貨(附註四及十一)                     | 262,280             | 12         | 222,166             | 12         |
| 1410 | 預付款項                            | 3,419               | -          | 4,888               | -          |
| 1470 | 其他流動資產(附註十九)                    | 1,370               | -          | 1,323               | -          |
| 11XX | 流動資產總計                          | <u>1,844,958</u>    | <u>85</u>  | <u>1,564,431</u>    | <u>82</u>  |
|      | 非流動資產                           |                     |            |                     |            |
| 1517 | 透過其他綜合損益按公允價值衡量之金融資產-非流動(附註四及八) | 23,508              | 1          | 24,584              | 1          |
| 1550 | 採用權益法之投資(附註四及十二)                | 46,619              | 2          | 52,708              | 3          |
| 1600 | 不動產、廠房及設備(附註四及十三)               | 146,479             | 7          | 133,334             | 7          |
| 1755 | 使用權資產(附註四及十四)                   | 6,564               | -          | 7,222               | 1          |
| 1780 | 無形資產(附註四及十五)                    | 5,134               | -          | 6,602               | -          |
| 1840 | 遞延所得稅資產(附註四及二一)                 | 14,970              | 1          | 20,396              | 1          |
| 1915 | 預付設備款                           | 7,805               | 1          | 8,030               | 1          |
| 1920 | 存出保證金(附註四)                      | 2,144               | -          | 2,225               | -          |
| 1932 | 長期應收款(附註四、十及十九)                 | 59,795              | 3          | 80,004              | 4          |
| 1990 | 其他非流動資產(附註十九)                   | 4,843               | -          | 4,330               | -          |
| 15XX | 非流動資產總計                         | <u>317,861</u>      | <u>15</u>  | <u>339,435</u>      | <u>18</u>  |
| 1XXX | 資 產 總 計                         | <u>\$ 2,162,819</u> | <u>100</u> | <u>\$ 1,903,866</u> | <u>100</u> |
|      | 負債及權益                           |                     |            |                     |            |
|      | 流動負債                            |                     |            |                     |            |
| 2120 | 透過損益按公允價值衡量之金融負債-流動(附註四及七)      | \$ 479              | -          | \$ -                | -          |
| 2130 | 合約負債-流動(附註四、十九及二五)              | 29,454              | 1          | 22,422              | 1          |
| 2150 | 應付票據                            | -                   | -          | 101                 | -          |
| 2170 | 應付帳款-非關係人                       | 254,159             | 12         | 131,593             | 7          |
| 2180 | 應付帳款-關係人(附註二五)                  | 482                 | -          | 12,051              | 1          |
| 2200 | 其他應付款(附註十六及二五)                  | 88,994              | 4          | 78,576              | 4          |
| 2230 | 本期所得稅負債(附註四)                    | 12,956              | 1          | 25,977              | 1          |
| 2280 | 租賃負債-流動(附註四及十四)                 | 1,853               | -          | 1,626               | -          |
| 2399 | 其他流動負債                          | 5,662               | -          | 3,570               | -          |
| 21XX | 流動負債總計                          | <u>394,039</u>      | <u>18</u>  | <u>275,916</u>      | <u>14</u>  |
|      | 非流動負債                           |                     |            |                     |            |
| 2527 | 合約負債-非流動(附註四及十九)                | 3,364               | -          | 4,753               | -          |
| 2570 | 遞延所得稅負債(附註四及二一)                 | 1,771               | -          | -                   | -          |
| 2580 | 租賃負債-非流動(附註四及十四)                | 4,772               | -          | 5,769               | -          |
| 2640 | 淨確定福利負債-非流動(附註四及十七)             | 18,704              | 1          | 35,280              | 2          |
| 2645 | 存入保證金(附註二五)                     | 10,285              | 1          | 10,288              | 1          |
| 2650 | 採用權益法之投資貸餘(附註四及十二)              | 16,099              | 1          | 15,654              | 1          |
| 25XX | 非流動負債總計                         | <u>54,995</u>       | <u>3</u>   | <u>71,744</u>       | <u>4</u>   |
| 2XXX | 負債總計                            | <u>449,034</u>      | <u>21</u>  | <u>347,660</u>      | <u>18</u>  |
|      | 權 益                             |                     |            |                     |            |
| 3110 | 普通股股本                           | 1,063,518           | 49         | 1,063,518           | 56         |
| 3200 | 資本公積                            | 42,251              | 2          | 37,883              | 2          |
|      | 保留盈餘                            |                     |            |                     |            |
| 3310 | 法定盈餘公積                          | 153,240             | 7          | 144,373             | 8          |
| 3320 | 特別盈餘公積                          | 50,767              | 2          | 92,930              | 5          |
| 3350 | 未分配盈餘                           | 355,968             | 17         | 268,269             | 14         |
| 3400 | 其他權益                            | 48,041              | 2          | (50,767)            | (3)        |
| 3XXX | 權益總計                            | <u>1,713,785</u>    | <u>79</u>  | <u>1,556,206</u>    | <u>82</u>  |
|      | 負 債 及 權 益 總 計                   | <u>\$ 2,162,819</u> | <u>100</u> | <u>\$ 1,903,866</u> | <u>100</u> |

後附之附註係本個體財務報告之一部分

董事長：陳江源



經理人：葉建文



會計主管：劉崑泉



光聯科技股份有限公司

個體綜合損益表

民國 113 年及 112 年 1 月 1 日至 12 月 31 日

單位：新台幣仟元，惟

每股盈餘為元

| 代 碼  | 113 年度                     |                  | 112 年度    |                  |           |
|------|----------------------------|------------------|-----------|------------------|-----------|
|      | 金 額                        | %                | 金 額       | %                |           |
| 4000 | 營業收入（附註四、十九及二五）            | \$ 1,555,561     | 100       | \$ 1,557,823     | 100       |
| 5000 | 營業成本（附註十一、十五、二十及二五）        | <u>1,301,173</u> | <u>84</u> | <u>1,297,570</u> | <u>83</u> |
| 5900 | 營業毛利                       | <u>254,388</u>   | <u>16</u> | <u>260,253</u>   | <u>17</u> |
|      | 營業費用（附註十五、二十及二五）           |                  |           |                  |           |
| 6100 | 推銷費用                       | 39,410           | 2         | 39,214           | 3         |
| 6200 | 管理費用                       | 93,517           | 6         | 89,251           | 6         |
| 6300 | 研究發展費用                     | 30,453           | 2         | 35,112           | 2         |
| 6450 | 預期信用減損損失（利益）（附註四、十及二五）     | <u>( 2,099 )</u> | <u>-</u>  | <u>2,233</u>     | <u>-</u>  |
| 6000 | 營業費用合計                     | <u>161,281</u>   | <u>10</u> | <u>165,810</u>   | <u>11</u> |
| 6900 | 營業淨利                       | <u>93,107</u>    | <u>6</u>  | <u>94,443</u>    | <u>6</u>  |
|      | 營業外收入及支出（附註四及二十）           |                  |           |                  |           |
| 7010 | 其他收入（附註二五）                 | 23,106           | 2         | 14,424           | 1         |
| 7020 | 其他利益及損失                    | 35,551           | 2         | ( 5,692 )        | -         |
| 7050 | 財務成本                       | ( 132 )          | -         | ( 128 )          | -         |
| 7070 | 採用權益法認列之子公司及關聯企業損益份額（附註十二） | 1,403            | -         | ( 10,580 )       | ( 1 )     |
| 7670 | 減損損失（附註十二）                 | ( 12,061 )       | ( 1 )     | ( 1,054 )        | -         |
| 7100 | 利息收入                       | <u>17,811</u>    | <u>1</u>  | <u>21,110</u>    | <u>1</u>  |
| 7000 | 營業外收入及支出合計                 | <u>65,678</u>    | <u>4</u>  | <u>18,080</u>    | <u>1</u>  |

（接次頁）

(承前頁)

| 代 碼  |   | 113 年度            |           | 112 年度            |          |
|------|---|-------------------|-----------|-------------------|----------|
|      |   | 金 額               | %         | 金 額               | %        |
| 7900 | 稅前淨利                                      | \$ 158,785        | 10        | \$ 112,523        | 7        |
| 7950 | 所得稅費用 (附註四及二一)                            | ( 30,513)         | ( 2)      | ( 22,302)         | ( 1)     |
| 8200 | 本年度淨利                                     | <u>128,272</u>    | <u>8</u>  | <u>90,221</u>     | <u>6</u> |
|      | 其他綜合損益 (附註四及二一)                           |                   |           |                   |          |
| 8310 | 不重分類至損益之項目：                               |                   |           |                   |          |
| 8311 | 確定福利計畫之再<br>衡量數<br>(附註十七)                 | 11,212            | 1         | ( 1,555)          | -        |
| 8316 | 透過其他綜合損益<br>按公允價值衡量<br>之權益工具投資<br>未實現評價損益 | 99,052            | 6         | 42,141            | 2        |
| 8360 | 後續可能重分類至損益<br>之項目：                        |                   |           |                   |          |
| 8361 | 國外營運機構財務<br>報表換算之兌換<br>差額                 | ( 244)            | -         | 22                | -        |
| 8300 | 本年度其他綜合<br>損益 (稅後淨額)                      | <u>110,020</u>    | <u>7</u>  | <u>40,608</u>     | <u>2</u> |
| 8500 | 本年度綜合損益總額                                 | <u>\$ 238,292</u> | <u>15</u> | <u>\$ 130,829</u> | <u>8</u> |
|      | 每股盈餘 (附註二二)                               |                   |           |                   |          |
| 9750 | 基 本                                       | <u>\$ 1.21</u>    |           | <u>\$ 0.85</u>    |          |
| 9850 | 稀 釋                                       | <u>\$ 1.20</u>    |           | <u>\$ 0.84</u>    |          |

後附之附註係本個體財務報告之一部分

董事長：陳江源



經理人：葉建文



會計主管：劉崑泉





光聯科技股份有限公司

個體財務報告

民國 113 年及 112 年 1 月 1 日至 12 月 31 日

單位：新台幣仟元

| 代碼 |                   | 普通股本<br>(附註十八) | 資本公積<br>(附註四、十二及十八) | 保 留 盈 餘 (附註十八) |             | 未分配盈餘<br>(附註十七) | 其 他 權 益 (附註四)                           |  | 權 益 總 計      |
|----|-------------------|----------------|---------------------|----------------|-------------|-----------------|---|--|--------------|
|    |                   |                |                     | 法 定 盈 餘 公 積    | 特 別 盈 餘 公 積 |                 | 國 外 營 運 機 構<br>財 務 報 表 換 算 之<br>兒 換 差 額 | 透 過 其 他 綜 合 損 益<br>按 公 允 價 值 衡 量<br>之 金 融 資 產<br>未 實 現 評 價 損 益 |              |
| A1 | 112 年 1 月 1 日餘額   | \$ 1,063,518   | \$ 17,340           | \$ 116,254     | \$ -        | \$ 492,085      | \$ 4,975                                | (\$ 97,905)  | \$ 1,596,267 |
|    | 111 年度盈餘指撥及分配     |                |                     |                |             |                 |   |  |              |
| B1 | 法定盈餘公積            | -              | -                   | 28,119         | -           | ( 28,119)       | -                                       | -  | -            |
| B3 | 提列特別盈餘公積          | -              | -                   | -              | 92,930      | ( 92,930)       | -                                       | -  | -            |
| B5 | 本公司股東現金股利         | -              | -                   | -              | -           | ( 191,433)      | -                                       | -  | ( 191,433)   |
| D1 | 112 年度淨利          | -              | -                   | -              | -           | 90,221          | -                                       | -  | 90,221       |
| D3 | 112 年度稅後其他綜合損益    | -              | -                   | -              | -           | ( 1,555)        | 22                                      | 42,141   | 40,608       |
| D5 | 112 年度綜合損益總額      | -              | -                   | -              | -           | 88,666          | 22                                      | 42,141   | 130,829      |
| C7 | 採用權益法認列之關聯企業之變動數  | -              | 20,543              | -              | -           | -               | -                                       | -  | 20,543       |
| Z1 | 112 年 12 月 31 日餘額 | 1,063,518      | 37,883              | 144,373        | 92,930      | 268,269         | 4,997                                   | ( 55,764)  | 1,556,206    |
|    | 112 年度盈餘指撥及分配     |                |                     |                |             |                 |   |  |              |
| B1 | 法定盈餘公積            | -              | -                   | 8,867          | -           | ( 8,867)        | -                                       | -  | -            |
| B3 | 迴轉特別盈餘公積          | -              | -                   | -              | ( 42,163)   | 42,163          | -                                       | -  | -            |
| B5 | 本公司股東現金股利         | -              | -                   | -              | -           | ( 85,081)       | -                                       | -  | ( 85,081)    |
| D1 | 113 年度淨利          | -              | -                   | -              | -           | 128,272         | -                                       | -  | 128,272      |
| D3 | 113 年度稅後其他綜合損益    | -              | -                   | -              | -           | 11,212          | ( 244)                                  | 99,052   | 110,020      |
| D5 | 113 年度綜合損益總額      | -              | -                   | -              | -           | 139,484         | ( 244)                                  | 99,052   | 238,292      |
| C7 | 採用權益法認列之關聯企業之變動數  | -              | 4,368               | -              | -           | -               | -                                       | -  | 4,368        |
| Z1 | 113 年 12 月 31 日餘額 | \$ 1,063,518   | \$ 42,251           | \$ 153,240     | \$ 50,767   | \$ 355,968      | \$ 4,753                                | \$ 43,288  | \$ 1,713,785 |

後附之附註係本個體財務報告之一部分

董事長：陳江源



經理人：葉建文



會計主管：劉崑泉



## 光聯科技股份有限公司

## 個體現金流量表

民國 113 年及 112 年 1 月 1 日至 12 月 31 日

單位：新台幣仟元

| 代 碼    |                      | 113 年度     | 112 年度     |
|--------|----------------------|------------|------------|
|        | 營業活動之現金流量            |            |            |
| A10000 | 本年度稅前淨利              | \$ 158,785 | \$ 112,523 |
| A20010 | 收益費損項目               |            |            |
| A20100 | 折舊費用                 | 25,915     | 23,864     |
| A20200 | 攤銷費用                 | 3,007      | 3,485      |
| A20300 | 預期信用減損損失(利益)         | ( 2,099)   | 2,233      |
| A20400 | 透過損益按公允價值衡量之金融負債淨損失  | 479        | -          |
| A20900 | 財務成本                 | 132        | 128        |
| A21200 | 利息收入                 | ( 17,811)  | ( 21,110)  |
| A21300 | 股利收入                 | ( 14,348)  | ( 7,834)   |
| A22400 | 採用權益法認列之子公司及關聯企業損益份額 | ( 1,403)   | 10,580     |
| A22500 | 處分不動產、廠房及設備利益        | ( 816)     | ( 439)     |
| A23700 | 存貨跌價及呆滯損失            | 5,507      | 14,917     |
| A23700 | 減損損失                 | 12,061     | 1,054      |
| A24100 | 未實現外幣兌換損失(利益)        | ( 10,406)  | 4,876      |
| A29900 | 租賃修改利益               | ( 160)     | -          |
| A29900 | 其他收入                 | -          | ( 778)     |
| A30000 | 營業資產及負債之淨變動數         |            |            |
| A31130 | 應收票據                 | ( 30)      | -          |
| A31150 | 應收帳款                 | ( 152,499) | 1,706      |
| A31180 | 其他應收款                | ( 520)     | ( 2,904)   |
| A31200 | 存 貨                  | ( 45,621)  | 137,996    |
| A31230 | 預付款項                 | 1,469      | ( 1,889)   |
| A31240 | 其他流動資產               | 1,216      | 2,533      |
| A32125 | 合約負債                 | 5,643      | ( 3,233)   |
| A32130 | 應付票據                 | ( 101)     | ( 889)     |
| A32150 | 應付帳款                 | 104,795    | ( 29,198)  |
| A32180 | 其他應付款                | 10,627     | ( 37,997)  |
| A32230 | 其他流動負債               | 2,092      | 2,025      |
| A32240 | 淨確定福利負債              | ( 2,561)   | ( 3,451)   |
| A33000 | 營運產生之現金流入            | 83,353     | 208,198    |
| A33100 | 收取之利息                | 18,073     | 21,104     |

(接次頁)

(承前頁)

| 代 碼       |                 | 113 年度            | 112 年度            |
|-----------|-----------------|-------------------|-------------------|
| A33200    | 收取之股利           | \$ 14,348         | \$ 7,834          |
| A33300    | 支付之利息           | ( 132)            | ( 128)            |
| A33500    | 支付之所得稅          | ( 39,140)         | ( 58,860)         |
| AAAA      | 營業活動之淨現金流入      | <u>76,502</u>     | <u>178,148</u>    |
| 投資活動之現金流量 |                 |                   |                   |
| B00040    | 取得按攤銷後成本衡量之金融資產 | ( 327,650)        | ( 13,000)         |
| B00050    | 處分按攤銷後成本衡量之金融資產 | 47,650            | 13,000            |
| B01800    | 取得採用權益法之投資      | -                 | ( 10,000)         |
| B02700    | 取得不動產、廠房及設備     | ( 36,402)         | ( 20,795)         |
| B02800    | 處分不動產、廠房及設備價款   | 816               | 667               |
| B03700    | 存出保證金增加         | ( 67)             | ( 1,077)          |
| B03800    | 存出保證金減少         | 148               | 261               |
| B04500    | 取得無形資產          | ( 639)            | ( 1,359)          |
| B06700    | 其他非流動資產增加       | ( 1,776)          | -                 |
| B07100    | 預付設備款增加         | ( 1,784)          | ( 3,167)          |
| BBBB      | 投資活動之淨現金流出      | <u>( 319,704)</u> | <u>( 35,470)</u>  |
| 籌資活動之現金流量 |                 |                   |                   |
| C00100    | 短期銀行借款增加        | -                 | 644               |
| C00200    | 短期銀行借款減少        | -                 | ( 644)            |
| C03100    | 存入保證金減少         | ( 3)              | ( 3)              |
| C04020    | 租賃本金償還          | ( 1,808)          | ( 1,365)          |
| C04500    | 發放現金股利          | ( 85,081)         | ( 191,433)        |
| CCCC      | 籌資活動之淨現金流出      | <u>( 86,892)</u>  | <u>( 192,801)</u> |
| EEEE      | 本年度現金及約當現金淨減少   | ( 330,094)        | ( 50,123)         |
| E00100    | 年初現金及約當現金餘額     | <u>663,235</u>    | <u>713,358</u>    |
| E00200    | 年底現金及約當現金餘額     | <u>\$ 333,141</u> | <u>\$ 663,235</u> |

後附之附註係本個體財務報告之一部分

董事長：陳江源



經理人：葉建文



會計主管：劉崑泉



光聯科技股份有限公司

個體財務報表附註

民國 113 年及 112 年 1 月 1 日至 12 月 31 日

(除另註明外，金額以新台幣及外幣仟元為單位)

一、公司沿革

光聯科技股份有限公司(以下稱「本公司」)，係於 79 年 6 月設立，主要業務為各型液晶顯示器及其模組等之製造、加工與銷售。

本公司股票於 85 年 8 月經財政部證券暨期貨管理委員會(現為金融監督管理委員會證券期貨局)准予核備上櫃交易。

本個體財務報告係以本公司之功能性貨幣新台幣表達。

二、通過財務報告之日期及程序

本個體財務報告於 114 年 2 月 21 日經董事會通過。

三、新發布及修訂準則及解釋之適用

- (一) 初次適用金融監督管理委員會(以下稱「金管會」)認可並發布生效之國際財務報導準則(IFRS)、國際會計準則(IAS)、解釋(IFRIC)及解釋公告(SIC)(以下稱「IFRS 會計準則」)

適用修正後之金管會認可並發布生效之 IFRS 會計準則將不致造成本公司會計政策之重大變動。

- (二) 114 年適用之金管會認可之 IFRS 會計準則

| <u>新發布 / 修正 / 修訂準則及解釋</u> | <u>國際會計準則理事會(IASB)發布之生效日</u> |
|---------------------------|------------------------------|
| IAS 21 之修正「缺乏可兌換性」        | 2025 年 1 月 1 日(註)            |

註：適用於 2025 年 1 月 1 日以後開始之年度報導期間。初次適用該修正時，不得重編比較期間，而應將影響數認列於初次適用日之保留盈餘或權益項下之國外營運機構兌換差額(依適當者)以及相關受影響之資產及負債。

## IAS 21 之修正「缺乏可兌換性」

該修正明訂，當企業能夠於正常管理延誤之時間範圍內，透過市場或兌換機制所建立具可執行權利及義務之交換交易，將一貨幣兌換成另一貨幣時，該貨幣具有可兌換性。當貨幣於衡量日不具可兌換性時，本公司應估計即期匯率，以反映若市場參與者考量當時經濟情況而於衡量日進行有秩序之交易會使用之匯率。在此情況下，本公司亦應揭露能使財務報表使用者評估貨幣缺乏可兌換性如何影響或預期將如何影響其經營結果、財務狀況及現金流量之資訊。

### (三) IASB 已發布但尚未經金管會認可並發布生效之 IFRS 會計準則

| <u>新發布 / 修正 / 修訂準則及解釋</u>                   | <u>IASB 發布之生效日 (註)</u> |
|---|------------------------|
| 「IFRS 會計準則之年度改善—第 11 冊」                     | 2026 年 1 月 1 日         |
| IFRS 9 及 IFRS 7 之修正「金融工具之分類與衡量之修正」          | 2026 年 1 月 1 日         |
| IFRS 9 及 IFRS 7 之修正「涉及自然依賴型電力之合約」           | 2026 年 1 月 1 日         |
| IFRS 10 及 IAS 28 之修正「投資者與其關聯企業或合資間之資產出售或投入」 | 未 定                    |
| IFRS 17「保險合約」                               | 2023 年 1 月 1 日         |
| IFRS 17 之修正                                 | 2023 年 1 月 1 日         |
| IFRS 17 之修正「初次適用 IFRS 17 及 IFRS 9—比較資訊」     | 2023 年 1 月 1 日         |
| IFRS 18「財務報表中之表達與揭露」                        | 2027 年 1 月 1 日         |
| IFRS 19「不具公共課責性之子公司：揭露」                     | 2027 年 1 月 1 日         |

註：除另註明外，上述新發布 / 修正 / 修訂準則或解釋係於各該日期以後開始之年度期間生效。

#### 1. IFRS 18「財務報表之表達與揭露」

IFRS 18 將取代 IAS 1「財務報表之表達」，該準則主要變動包括：

- 損益表應將收益及費損項目分為營業、投資、籌資、所得稅及停業單位種類。
- 損益表應列報營業損益、籌資及所得稅前損益以及損益之小計及合計數。

- 提供指引以強化彙總及細分規定：合併公司須辨認來自個別交易或其他事項之資產、負債、權益、收益、費損及現金流量，並以共同特性為基礎進行分類與彙總，俾使主要財務報表列報之各單行項目至少具一項類似特性。具不同特性之項目於主要財務報表及附註應予細分。合併公司僅於無法找到更具資訊性之名稱時，始將該等項目標示為「其他」。
- 增加管理階層定義之績效衡量之揭露：合併公司於進行財務報表外之公開溝通，以及與財務報表使用者溝通管理階層對合併公司整體財務績效某一層面之觀點時，應於財務報表單一附註揭露管理階層定義之績效衡量相關資訊，包括該衡量之描述、如何計算、其與 IFRS 會計準則明定之小計或合計數之調節以及相關調節項目之所得稅與非控制權益影響等。

## 2. IFRS 9 及 IFRS 7 之修正「金融工具之分類與衡量之修正」

該修正主要修改金融資產之分類規定，包括若金融資產包含一項可改變合約現金流量時點或金額之或有事項，且或有事項之性質與基本放款風險及成本之變動無直接關聯（如債務人是否達到特定碳排量減少），此類金融資產於符合下列兩項條件時其合約現金流量仍完全為支付本金及流通在外本金金額之利息：

- 所有可能情境（或有事項發生前或發生後）產生之合約現金流量均完全為支付本金及流通在外本金金額之利息；及
- 所有可能情境下產生之合約現金流量與具有相同合約條款但未含或有特性之金融工具之現金流量，並無重大差異。
- 該修正亦規定當企業使用電子支付系統以現金交割金融負債，若符合下列條件，得選擇於交割日前除列金融負債：
- 企業不具有撤回、停止或取消該支付指示之實際能力；
- 企業因該支付指示而不具有取用將被用於交割之現金之實際能力；及
- 與該電子支付系統相關之交割風險並不顯著。

除上述影響外，截至本個體財務報告通過發布日止，本公司仍持續評估各號準則、解釋之修正對財務狀況與財務績效之其他影響，相關影響待評估完成時予以揭露。

#### 四、重大會計政策之彙總說明

##### (一) 遵循聲明

本個體財務報告係依照證券發行人財務報告編製準則編製。

##### (二) 編製基礎

除按公允價值衡量之金融工具及按確定福利義務現值減除計畫資產公允價值認列之淨確定福利負債外，本個體財務報告係依歷史成本基礎編製。

公允價值衡量依照相關輸入值之可觀察程度及重要性分為第 1 等級至第 3 等級：

1. 第 1 等級輸入值：係指於衡量日可取得之相同資產或負債於活絡市場之報價（未經調整）。
2. 第 2 等級輸入值：係指除第 1 等級之報價外，資產或負債直接（亦即價格）或間接（亦即由價格推導而得）之可觀察輸入值。
3. 第 3 等級輸入值：係指資產或負債之不可觀察之輸入值。

本公司於編製個體財務報告時，對投資子公司及關聯企業係採權益法處理。為使本個體財務報告之本年度損益、其他綜合損益及權益與本公司合併財務報告中歸屬於本公司業主之本年度損益、其他綜合損益及權益相同，個體基礎與合併基礎下若干會計處理差異係調整「採用權益法之投資」、「採用權益法之子公司及關聯企業損益份額」暨相關權益項目。

##### (三) 資產與負債區分流動與非流動之標準

流動資產包括：

1. 主要為交易目的而持有之資產；
2. 預期於資產負債表日後 12 個月內實現之資產；及
3. 現金及約當現金（但不包括於資產負債表日後逾 12 個月用以交換或清償負債而受到限制者）。

流動負債包括：

1. 主要為交易目的而持有之負債；
2. 於資產負債表日後 12 個月內到期清償之負債（即使於資產負債表日後至通過發布財務報告前已完成長期性之再融資或重新安排付款協議，亦屬流動負債），以及
3. 於資產負債表日不具有實質權利可將清償期限遞延至資產負債表日後至少 12 個月之負債。

非屬上述流動資產或流動負債者，係分類為非流動資產或非流動負債。

#### (四) 外 幣

本公司編製個體財務報告時，以本公司功能性貨幣以外之貨幣（外幣）交易者，依交易日匯率換算為功能性貨幣記錄。

外幣貨幣性項目於每一資產負債表日以收盤匯率換算。因交割貨幣性項目或換算貨幣性項目產生之兌換差額，於發生當年度認列於損益。

以公允價值衡量之外幣非貨幣性項目係以決定公允價值當日之匯率換算，所產生之兌換差額列為當年度損益，惟屬公允價值變動認列於其他綜合損益者，其產生之兌換差額列於其他綜合損益。

以歷史成本衡量之外幣非貨幣性項目係以交易日之匯率換算，不再重新換算。

於編製個體財務報告時，國外營運機構（包含營運所在國家或使用之貨幣與本公司不同之子公司）之資產及負債以每一資產負債表日匯率換算為新台幣。收益及費損項目係以當年度平均匯率換算，所產生之兌換差額列於其他綜合損益。

若處分國外營運機構之所有權益，或處分國外營運機構之子公司部分權益但喪失控制，所有與該國外營運機構相關之累計兌換差額將重分類至損益。

#### (五) 存 貨

存貨包括原料、物料、製成品及在製品。存貨係以成本與淨變現價值孰低衡量，比較成本與淨變現價值時除同類別存貨外係以個別項目為基礎。淨變現價值係指在正常情況下之估計售價減除至完工尚需投入之估計成本及完成出售所需之估計成本後之餘額。存貨成本之計算係採加權平均法。

#### (六) 投資子公司

本公司採用權益法處理對子公司之投資。

子公司係指本公司具有控制之個體。

權益法下，投資原始依成本認列，取得日後帳面金額係隨本公司所享有之子公司損益及其他綜合損益份額與利潤分配而增減。此外，針對本公司可享有子公司其他權益之變動係按持股比例認列。

當本公司對子公司所有權權益之變動未導致喪失控制者，係作為權益交易處理。投資帳面金額與所支付或收取對價之公允價值間之差額，係直接認列為權益。

當本公司對子公司之損失份額等於或超過其在該子公司之權益（包括權益法下子公司之帳面金額及實質上屬於本公司對該子公司淨投資組成部分之其他長期權益）時，係繼續按持股比例認列損失。

當喪失對子公司控制時，本公司係按喪失控制日之公允價值衡量其對前子公司之剩餘投資，剩餘投資之公允價值及任何處分價款與喪失控制當日之投資帳面金額之差額，列入當年度損益。此外，於其他綜合損益中所認列與該子公司有關之所有金額，其會計處理係與本公司直接處分相關資產或負債所必須遵循之基礎相同。

#### (七) 投資關聯企業

關聯企業係指本公司具有重大影響，但非屬子公司或合資之企業。

本公司對投資關聯企業係採用權益法。

權益法下，投資關聯企業原始依成本認列，取得日後帳面金額係隨本公司所享有之關聯企業損益及其他綜合損益份額與利潤分配而增減。此外，針對本公司可享有關聯企業權益之變動係按持股比例認列。

取得成本超過本公司於取得日所享有關聯企業可辨認資產及負債淨公允價值份額之數額列為商譽，該商譽係包含於該投資之帳面金額且不得攤銷；本公司於取得日所享有關聯企業可辨認資產及負債淨公允價值份額超過取得成本之數額列為當年度損益。

關聯企業發行新股時，本公司若未按持股比例認購，致使持股比例發生變動，並因而使投資之股權淨值發生增減時，其增減數調整資本公積一採權益法認列關聯企業股權淨值之變動數及採用權益法之投資。惟若未按持股比例認購或取得致使對關聯企業之所有權權益減少者，於其他綜合損益中所認列與該關聯企業有關之金額按減少比例重分類，其會計處理之基礎係與關聯企業若直接處分相關資產或負債所必須遵循之基礎相同；前項調整如應借記資本公積，而採用權益法之投資所產生之資本公積餘額不足時，其差額借記保留盈餘。

當本公司對關聯企業之損失份額等於或超過其在該關聯企業之權益（包括權益法下投資關聯企業之帳面金額及實質上屬於本公司對該關聯企業淨投資組成部分之其他長期權益）時，即停止認列進一步之損失。本公司僅於發生法定義務、推定義務或已代關聯企業支付款項之範圍內，認列額外損失及負債。

本公司於評估減損時，係將投資之整體帳面金額（含商譽）視為單一資產比較可回收金額與帳面金額，進行減損測試，所認列之減損損失不分攤至構成投資帳面金額組成部分之任何資產，包括商譽。減損損失之任何迴轉，於該投資之可回收金額後續增加之範圍內予以認列。

本公司自其投資不再為關聯企業之日停止採用權益法，其對原關聯企業之保留權益以公允價值衡量，該公允價值及處分價款與停止採用權益法當日之投資帳面金額之差額，列入當年度損益。此外，於其他綜合損益中所認列與該關聯企業有關之所有金額，其會計處理之基礎係與關聯企業若直接處分相關資產或負債所必須遵循之基礎相同。若對關聯企業之投資成為合資之投資，或對合資之投資成為對關聯企業之投資，本公司係持續採用權益法而不對保留權益作再衡量。

本公司與關聯企業間之逆流、順流及側流交易所產生之損益，僅在與本公司對關聯企業權益無關之範圍內，認列於個體財務報告。

(八) 不動產、廠房及設備

不動產、廠房及設備係以成本認列，後續以成本減除累計折舊及累計減損損失後之金額衡量。

建造中之不動產、廠房及設備係以成本減除累計減損損失後之金額認列。成本包括專業服務費用及符合資本化條件之借款成本。該等資產於完工並達預期使用狀態時，分類至不動產、廠房及設備之適當類別並開始提列折舊。

不動產、廠房及設備於耐用年限內按直線基礎，對每一重大部分單獨提列折舊。本公司至少於每一年度結束日對估計耐用年限、殘值及折舊方法進行檢視，並推延適用會計估計值變動之影響。

不動產、廠房及設備除列時，淨處分價款與該資產帳面金額間之差額係認列於損益。

(九) 無形資產

單獨取得之有限耐用年限無形資產原始以成本衡量，後續係以成本減除累計攤銷及累計減損損失後之金額衡量。無形資產於耐用年限內按直線基礎進行攤銷，並且至少於每一年度結束日對估計耐用年限、殘值及攤銷方法進行檢視，並推延適用會計估計值變動之影響。

無形資產除列時，淨處分價款與該資產帳面金額間之差額係認列於當年度損益。

(十) 不動產、廠房及設備、使用權資產及無形資產之減損

本公司於每一資產負債表日評估是否有任何跡象顯示不動產、廠房及設備、使用權資產及無形資產可能已減損。若有任一減損跡象存在，則估計該資產之可回收金額。倘無法估計個別資產之可回收金額，本公司估計該資產所屬現金產生單位之可回收金額。共用資產係依合理一致基礎分攤至最小現金產生單位群組。

可回收金額為公允價值減出售成本與其使用價值之較高者。個別資產或現金產生單位之可回收金額若低於其帳面金額時，將該資產或現金產生單位之帳面金額調減至其可回收金額，減損損失係認列於損益。

當減損損失於後續迴轉時，該資產或現金產生單位之帳面金額調增至修訂後之可回收金額，惟增加後之帳面金額以不超過該資產或現金產生單位若未於以前年度認列減損損失時所決定之帳面金額（減除攤銷或折舊）。減損損失之迴轉係認列於損益。

#### (十一) 金融工具

金融資產與金融負債於本公司成為該工具合約條款之一方時認列於個體資產負債表。

原始認列金融資產與金融負債時，若金融資產或金融負債非屬透過損益按公允價值衡量者，係按公允價值加計直接可歸屬於取得或發行金融資產或金融負債之交易成本衡量。直接可歸屬於取得或發行透過損益按公允價值衡量之金融資產或金融負債之交易成本，則立即認列為損益。

##### 1. 金融資產

金融資產之慣例交易係採交易日會計認列及除列。

##### (1) 衡量種類

本公司所持有之金融資產種類為按攤銷後成本衡量之金融資產及透過其他綜合損益按公允價值衡量之權益工具投資。

##### A. 按攤銷後成本衡量之金融資產

本公司投資金融資產若同時符合下列兩條件，則分類為按攤銷後成本衡量之金融資產：

- a. 係於某經營模式下持有，該模式之目的係持有金融資產以收取合約現金流量；及
- b. 合約條款產生特定日期之現金流量，該等現金流量完全為支付本金及流通在外本金金額之利息。

按攤銷後成本衡量之金融資產（包括現金及約當現金、按攤銷後成本衡量之應收票據、應收帳款、其他應收款、長期應收款、催收款項、存出保證金及其他金融資產）於原始認列後，係以有效利息法決定之總帳面金額減除任何減損損失之攤銷後成本衡量，任何外幣兌換損益則認列於損益。

除下列兩種情況外，利息收入係以有效利率乘以金融資產總帳面金額計算：

- a. 購入或創始之信用減損金融資產，利息收入係以信用調整後有效利率乘以金融資產攤銷後成本計算。
- b. 非屬購入或創始之信用減損，但後續變成信用減損之金融資產，應自信用減損後之次一報導期間起以有效利率乘以金融資產攤銷後成本計算利息收入。

信用減損金融資產係指發行人或債務人已發生重大財務困難、違約、債務人很有可能聲請破產或其他財務重整或由於財務困難而使金融資產之活絡市場消失。

約當現金包括自取得日起 3 個月內、高度流動性、可隨時轉換成定額現金且價值變動風險甚小之定期存款及投資，係用於滿足短期現金承諾。

#### B. 透過其他綜合損益按公允價值衡量之權益工具投資

本公司於原始認列時，可作一不可撤銷之選擇，將非持有供交易且非企業合併收購者所認列或有對價之權益工具投資，指定透過其他綜合損益按公允價值衡量。

透過其他綜合損益按公允價值衡量之權益工具投資係按公允價值衡量，後續公允價值變動列報於其他綜合損益，並累計於其他權益中。於投資處分時，累積損益直接移轉至保留盈餘，並不重分類為損益。

透過其他綜合損益按公允價值衡量之權益工具投資之股利於本公司收款之權利確立時認列於損益中，除非該股利明顯代表部分投資成本之回收。

## (2) 金融資產之減損

本公司於每一資產負債表日按預期信用損失評估按攤銷後成本衡量之金融資產（含應收帳款及催收款項）之減損損失。

應收帳款及催收款項均按存續期間預期信用損失認列備抵損失。其他金融資產係先評估自原始認列後信用風險是否顯著增加，若未顯著增加，則按 12 個月預期信用損失認列備抵損失，若已顯著增加，則按存續期間預期信用損失認列備抵損失。

預期信用損失係以發生違約之風險作為權重之加權平均信用損失。12 個月預期信用損失係代表金融工具於報導日後 12 個月內可能違約事項所產生之預期信用損失，存續期間預期信用損失則代表金融工具於預期存續期間所有可能違約事項產生之預期信用損失。

本公司為內部信用風險管理目的，在不考量所持有擔保品之前提下，判定下列情況代表金融資產已發生違約：

- A. 有內部或外部資訊顯示債務人已不可能清償債務。
- B. 逾期超過平均授信期間，除非有合理且可佐證之資訊顯示延後之違約基準更為適當。

所有金融資產之減損損失係藉由備抵帳戶調降其帳面金額。

## (3) 金融資產之除列

本公司僅於對來自金融資產現金流量之合約權利失效，或已移轉金融資產且該資產所有權之幾乎所有風險及報酬已移轉予其他企業時，始將金融資產除列。

按攤銷後成本衡量之金融資產整體除列時，其帳面金額與所收取對價間之差額係認列於損益。透過其他綜合損益按公允價值衡量之權益工具投資整體除列時，累積損益直接移轉至保留盈餘，並不重分類為損益。

## 2. 金融負債

### (1) 後續衡量

除透過損益按公允價值衡量之金融負債外，所有金融負債係以有效利息法按攤銷後成本衡量。透過損益按公允價值衡量之金融負債為持有供交易之金融負債，係按公允價值衡量，其再衡量產生之利益或損失係認列於其他利益及損失。公允價值之決定方式參閱附註二四。

### (2) 金融負債之除列

除列金融負債時，其帳面金額與所支付對價（包含任何所移轉之非現金資產或承擔之負債）間之差額認列為損益。

## 3. 衍生工具

本公司簽訂之衍生工具為遠期外匯合約，用以管理本公司之匯率風險。

衍生工具於簽訂衍生工具合約時，原始以公允價值認列，後續於資產負債表日按公允價值再衡量，後續衡量產生之利益或損失直接列入損益。當衍生工具之公允價值為正值時，列為金融資產；公允價值為負值時，列為金融負債。

## (十二) 收入認列

本公司於客戶合約辨認履約義務後，將交易價格分攤至各履約義務，並於滿足各履約義務時認列收入。

移轉商品或勞務與收取對價之時間間隔在 1 年以內之合約，其重大財務組成部分不予調整交易價格。

### 1. 商品銷貨收入

商品銷貨收入主要係來自液晶顯示器模組及液晶顯示器產品之銷售，係於客戶對所承諾資產取得控制時認列收入及應收帳款，商品銷售之預收款項，係認列為合約負債。

去料加工時，加工產品所有權之控制並未移轉，是以去料時不認列收入。

## 2. 工程收入

本公司從事路燈 LED 工程之承攬業務，因資產於建造時即由客戶控制，因此，以合約工作實體之完成比例為基礎隨時間逐步認列收入。本公司對路燈 LED 工程提供與所協議規格相符之標準保固，且已就該義務認列保固負債準備。

### (十三) 租賃

本公司於合約成立日評估合約是否係屬（或包含）租賃。

#### 本公司為承租人

除適用認列豁免之低價值標的資產租賃及短期租賃之租賃給付係按直線基礎於租賃期間內認列為費用，其他租賃皆於租賃開始日認列使用權資產及租賃負債。

使用權資產原始按成本（包含租賃負債之原始衡量金額、租賃開始日前支付之租賃給付減除收取之租賃誘因、原始直接成本及復原標的資產之估計成本）衡量，後續按成本減除累計折舊及累計減損損失後之金額衡量，並調整租賃負債之再衡量數。使用權資產係單獨表達於個體資產負債表。

使用權資產採直線基礎自租賃開始日起至耐用年限屆滿時或租賃期間屆滿時兩者之較早者提列折舊。

租賃負債原始按租賃給付（包含固定給付）之現值衡量。若租賃隱含利率容易確定，租賃給付使用該利率折現。若該利率並非容易確定，則使用承租人增額借款利率。

後續，租賃負債採有效利息法按攤銷後成本基礎衡量，且利息費用係於租賃期間分攤。若租賃期間變動導致未來租賃給付有變動，本公司再衡量租賃負債，並相對調整使用權資產，惟若使用權資產之帳面金額已減至零，則剩餘之再衡量金額認列於損益中。租賃負債係單獨表達於個體資產負債表。

### (十四) 員工福利

#### 1. 短期員工福利

短期員工福利相關負債係以換取員工服務而預期支付之非折現金額衡量。

## 2. 退職後福利

確定提撥退休計畫之退休金係於員工提供服務期間將應提撥之退休金數額認列為費用。

確定福利退休計畫之確定福利成本（含服務成本、淨利息及再衡量數）係採預計單位福利法精算。服務成本（含當期服務成本）及淨確定福利負債淨利息於發生時認列為員工福利費用。再衡量數（含精算損益及扣除利息後之計畫資產報酬）於發生時認列於其他綜合損益並列入保留盈餘，後續期間不重分類至損益。

淨確定福利負債係確定福利退休計畫之提撥短絀。淨確定福利資產不得超過從該計畫退還提撥金或可減少未來提撥金之現值。

## (十五) 所得稅

所得稅費用係當年度所得稅及遞延所得稅之總和。

### 1. 當年度所得稅

本公司依中華民國所得稅法決定當年度所得（損失），據以計算應付（可回收）之所得稅。

依中華民國所得稅法規定計算之未分配盈餘加徵所得稅，係依股東常會決議年度認列。

以前年度應付所得稅之調整，列入當年度所得稅。

### 2. 遞延所得稅

遞延所得稅係依帳載資產及負債帳面金額與計算課稅所得之課稅基礎二者所產生之暫時性差異計算。

遞延所得稅負債一般係就所有應課稅暫時性差異予以認列，而遞延所得稅資產則於很有可能於未來有課稅所得以供可減除暫時性差異所產生之所得稅抵減使用時認列。

與投資子公司及關聯企業相關之應課稅暫時性差異皆認列遞延所得稅負債，惟本公司若可控制暫時性差異迴轉之時點，且該暫時性差異很有可能於可預見之未來不會迴轉者除外。與此類投資有關之可減除暫時性差異，僅於其很有可能於未來有足夠課稅所得用以實現暫時性差異，且於可預見之未來預期將迴轉之範圍內，予以認列遞延所得稅資產。

遞延所得稅資產之帳面金額於每一資產負債表日予以重新檢視，並針對已不再很有可能具有足夠之課稅所得以供其回收所有或部分資產者，調減帳面金額。原未認列為遞延所得稅資產者，亦於每一資產負債表日予以重新檢視，並在未來很有可能產生課稅所得以供其回收所有或部分資產者，調增帳面金額。

遞延所得稅資產及負債係以預期負債清償或資產實現當年度之稅率衡量，該稅率係以資產負債表日已立法或已實質性立法之稅率及稅法為基礎。遞延所得稅負債及資產之衡量係反映本公司於資產負債表日預期回收或清償其資產及負債帳面金額之方式所產生之租稅後果。

### 3. 當年度及遞延所得稅

當年度及遞延所得稅係認列於損益，惟與認列於其他綜合損益或直接計入權益之項目相關之當年度及遞延所得稅係分別認列於其他綜合損益或直接計入權益。

## 五、重大會計判斷、估計及假設不確定性之主要來源

本公司所採用之會計政策、估計及基本假設，經本公司管理階層評估後，並無重大會計判斷、估計及假設不確定性之情形。

## 六、現金及約當現金

|                          | <u>113年12月31日</u> | <u>112年12月31日</u> |
|--------------------------|-------------------|-------------------|
| 庫存現金及週轉金                 | \$ -              | \$ 1              |
| 銀行支票存款                   | 5                 | -                 |
| 銀行活期存款                   | 226,230           | 135,789           |
| 約當現金（原始到期日在3個月<br>以內之投資） |                   |                   |
| 銀行定期存款                   | 106,906           | 527,445           |
|                          | <u>\$ 333,141</u> | <u>\$ 663,235</u> |
| <u>年利率（%）</u>            |                   |                   |
| 銀行存款                     | 0.002-3.30        | 0.001-1.45        |
| 約當現金                     | 1.29-4.90         | 1.1-6.20          |

## 七、透過損益按公允價值衡量之金融負債－流動

|              | <u>113年12月31日</u> | <u>112年12月31日</u> |
|--------------|-------------------|-------------------|
| <u>持有供交易</u> |                   |                   |
| 衍生工具（未指定避險）  |                   |                   |
| －遠期外匯合約      | <u>\$ 479</u>     | <u>\$ -</u>       |

於資產負債表日未採避險會計且尚未到期之遠期外匯合約如下：

| 交易類別              | 幣別     | 到期日               | 合約金額(仟元)           |
|-------------------|--------|-------------------|--------------------|
| <u>113年12月31日</u> |        |                   |                    |
| 賣出遠期外匯            | 美元兌新台幣 | 114.1.10-114.1.16 | USD1,300/NTD42,102 |

本公司從事遠期外匯交易之目的，主要係為規避外幣資產及負債因匯率波動產生之風險。

八、透過其他綜合損益按公允價值衡量之金融資產

| 權益工具投資      | 113年12月31日 | 112年12月31日 |
|-------------|------------|------------|
| <u>流動</u>   |            |            |
| 國內上市櫃股票     | \$ 484,433 | \$ 384,305 |
| <u>非流動</u>  |            |            |
| 國外未上市櫃公司特別股 | \$ 16,109  | \$ 17,570  |
| 國內未上市櫃公司普通股 | 7,399      | 7,014      |
|             | \$ 23,508  | \$ 24,584  |

本公司依中長期策略目的投資上述公司股票，並預期透過長期投資獲利。本公司管理階層認為若將該等投資之短期公允價值波動列入損益，與前述長期投資規劃並不一致，因此選擇指定該等投資為透過其他綜合損益按公允價值衡量。

九、按攤銷後成本衡量之金融資產－流動

|                       | 113年12月31日 | 112年12月31日 |
|-----------------------|------------|------------|
| 國內投資                  |            |            |
| 原始到期日超過3個月之<br>銀行定期存款 | \$ 280,000 | \$ -       |
| 受限制                   |            |            |
| 原始到期日超過3個月之<br>銀行定期存款 | 13,000     | 13,000     |
|                       | \$ 293,000 | \$ 13,000  |
| <u>年利率(%)</u>         |            |            |
| 銀行定期存款                | 1.33-1.70  | 1.565      |

按攤銷後成本衡量之金融資產質押之資訊，參閱附註二六。

十、應收票據、應收帳款淨額及催收款項

|               | <u>113年12月31日</u> | <u>112年12月31日</u> |
|---------------|-------------------|-------------------|
| <u>應收票據</u>   |                   |                   |
| 因營業而發生        | \$ 30             | \$ -              |
| 減：備抵損失        | <u>-</u>          | <u>-</u>          |
|               | <u>\$ 30</u>      | <u>\$ -</u>       |
| <u>應收帳款淨額</u> |                   |                   |
| 按攤銷後成本衡量      |                   |                   |
| 總帳面金額         | \$ 494,675        | \$ 327,994        |
| 減：未實現利息收入     | ( 2,387)          | ( 3,067)          |
| 減：備抵損失        | <u>( 495)</u>     | <u>( 411)</u>     |
|               | <u>\$ 491,793</u> | <u>\$ 324,516</u> |
| 流動            | \$ 431,998        | \$ 244,512        |
| 非流動           | <u>59,795</u>     | <u>80,004</u>     |
|               | <u>\$ 491,793</u> | <u>\$ 324,516</u> |
| <u>催收款項</u>   |                   |                   |
| 催收款項          | \$ 1,299          | \$ 1,299          |
| 減：備抵損失        | <u>( 1,299)</u>   | <u>( 1,299)</u>   |
|               | <u>\$ -</u>       | <u>\$ -</u>       |

(一) 應收票據

應收票據之帳齡分析如下：

|     | <u>113年12月31日</u> | <u>112年12月31日</u> |
|-----|-------------------|-------------------|
| 未逾期 | <u>\$ 30</u>      | <u>\$ -</u>       |

(二) 應收帳款淨額及催收款項

本公司對商品銷售之平均授信期間為 30 至 120 天，應收帳款不予計息。承攬工程則依合約請款，超過一年請款者帳列長期應收款。本公司採行之政策係僅與評等相當於投資等級以上（含）之對象進行交易，並於必要情形下取得足額之擔保以減輕因拖欠所產生財務損失之風險。信用評等資訊係由本公司使用其他公開可得之財務資訊及歷史交易記錄對主要客戶予以評等。

為減輕信用風險，本公司針對授信額度之決定、授信核准及其他監控程序以確保逾期應收款項之回收已採取適當行動。此外，本公司會定期複核應收款項之可回收金額以確保無法回收之應收款項已提列適當減損損失。據此，本公司管理階層認為本公司之信用風險已顯著減少。

本公司按存續期間預期信用損失認列應收帳款及催收款項之備抵損失。存續期間預期信用損失係使用準備矩陣計算，其考量客戶過去違約紀錄與現時財務狀況。因本公司之信用損失歷史經驗顯示，不同客戶群之損失型態並無顯著差異，因此準備矩陣未進一步區分客戶群，僅以應收帳款逾期天數訂定預期信用損失率。

若有證據顯示交易對方面臨嚴重財務困難且本公司無法合理預期可回收金額，本公司直接沖銷相關應收帳款及催收款項，惟仍會持續追索活動，因追索回收之金額則認列於損益。

本公司依準備矩陣衡量應收帳款及催收款項之備抵損失如下：

|                   | 未逾期               | 逾期<br>1至30天     | 逾期<br>31至60天 | 逾期<br>61至90天 | 逾期<br>91至365天 | 逾期<br>超過365天 | 合計                |
|-------------------|-------------------|-----------------|--------------|--------------|---------------|--------------|-------------------|
| <u>113年12月31日</u> |                   |                 |              |              |               |              |                   |
| 預期信用損失率           | 0.1%              | 3%              | 6%           | 10%          | 50%           | 100%         |                   |
| 總帳面金額             | \$ 494,674        | \$ 1            | \$ -         | \$ -         | \$ -          | \$ 1,299     | \$ 495,974        |
| 備抵損失(存續期間)        |                   |                 |              |              |               |              |                   |
| 預期信用損失)           | ( 495)            | -               | -            | -            | -             | ( 1,299)     | ( 1,794)          |
| 未實現利息收入           | ( 2,387)          | -               | -            | -            | -             | -            | ( 2,387)          |
| 攤銷後成本             | <u>\$ 491,792</u> | <u>\$ 1</u>     | <u>\$ -</u>  | <u>\$ -</u>  | <u>\$ -</u>   | <u>\$ -</u>  | <u>\$ 491,793</u> |
| <u>112年12月31日</u> |                   |                 |              |              |               |              |                   |
| 預期信用損失率           | 0.1%              | 3%              | 6%           | 10%          | 50%           | 100%         |                   |
| 總帳面金額             | \$ 325,149        | \$ 2,845        | \$ -         | \$ -         | \$ -          | \$ 1,299     | \$ 329,293        |
| 備抵損失(存續期間)        |                   |                 |              |              |               |              |                   |
| 預期信用損失)           | ( 326)            | ( 85)           | -            | -            | -             | ( 1,299)     | ( 1,710)          |
| 未實現利息收入           | ( 3,067)          | -               | -            | -            | -             | -            | ( 3,067)          |
| 攤銷後成本             | <u>\$ 321,756</u> | <u>\$ 2,760</u> | <u>\$ -</u>  | <u>\$ -</u>  | <u>\$ -</u>   | <u>\$ -</u>  | <u>\$ 324,516</u> |

應收帳款及催收款項備抵損失之變動資訊如下：

|           | 113年度         |                 | 112年度         |                 |
|-----------|---------------|-----------------|---------------|-----------------|
|           | 應收帳款          | 催收款項            | 應收帳款          | 催收款項            |
| 年初餘額      | \$ 411        | \$ 1,299        | \$ 361        | \$ 1,299        |
| 本年度提列減損損失 | 84            | -               | 50            | -               |
| 年底餘額      | <u>\$ 495</u> | <u>\$ 1,299</u> | <u>\$ 411</u> | <u>\$ 1,299</u> |

長期應收款預期於 115、116 及 117 年度，分別收回 22,381 仟元、22,381 仟元及 17,420 仟元。

## 十一、存 貨

|       | 113年12月31日        | 112年12月31日        |
|-------|-------------------|-------------------|
| 製 成 品 | \$ 74,369         | \$ 48,269         |
| 在 製 品 | 41,961            | 38,073            |
| 原 料   | 133,378           | 129,834           |
| 物 料   | 5,689             | 5,019             |
| 在途存貨  | <u>6,883</u>      | <u>971</u>        |
|       | <u>\$ 262,280</u> | <u>\$ 222,166</u> |

與存貨相關之銷貨成本性質如下：

|           | 113年度               | 112年度               |
|-----------|---------------------|---------------------|
| 已銷售之存貨成本  | \$ 1,252,752        | \$ 1,243,309        |
| 未分攤製造費用   | 40,683              | 38,085              |
| 存貨跌價及呆滯損失 | <u>5,507</u>        | <u>14,917</u>       |
|           | <u>\$ 1,298,942</u> | <u>\$ 1,296,311</u> |

## 十二、採用權益法之投資（貸餘）

|        | 113年12月31日       | 112年12月31日       |
|--------|------------------|------------------|
| 投資子公司  | \$ 23,541        | \$ 9,535         |
| 投資關聯企業 | <u>23,078</u>    | <u>43,173</u>    |
|        | <u>\$ 46,619</u> | <u>\$ 52,708</u> |

### （一）投資子公司

|   | 113年12月31日        | 112年12月31日        |
|---|-------------------|-------------------|
| FIRSTHILL LIMITED<br>(FIRSTHILL 公司)                       | \$ 22,638         | \$ 9,479          |
| BRIGHT YEY, LTD.<br>(BRIGHT YEY 公司)                       | 903               | 56                |
| UNITED RADIANT<br>TECHNOLOGY (H.K.)<br>CO., LTD. (香港光聯公司) | ( <u>16,099</u> ) | ( <u>15,654</u> ) |
|   | 7,442             | ( 6,119)          |
| 加：轉列非流動負債   | <u>16,099</u>     | <u>15,654</u>     |
|   | <u>\$ 23,541</u>  | <u>\$ 9,535</u>   |

| 子 公 司 名 稱     | 所有權權益及表決權百分比（%） |            |
|---------------|-----------------|------------|
|               | 113年12月31日      | 112年12月31日 |
| FIRSTHILL 公司  | 100             | 100        |
| BRIGHT YEY 公司 | 100             | 100        |
| 香港光聯公司        | 100             | 100        |

本公司於 114 年 1 月 10 日經董事會決議解散及清算子公司 FIRSTHILL 公司，相關清算程序辦理中。

本公司間接持有之投資子公司明細，參閱附表四。

(二) 投資關聯企業

| 個別不重大關聯企業              | 113年12月31日       |       | 112年12月31日       |       |
|------------------------|------------------|-------|------------------|-------|
|                        | 金額               | 持股(%) | 金額               | 持股(%) |
| 法益光學股份有限公司<br>(法益光學公司) | \$ 17,742        | 18.14 | \$ 35,006        | 19.87 |
| 博象科技股份有限公司<br>(博象科技公司) | 5,336            | 32.53 | 8,167            | 32.53 |
|                        | <u>\$ 23,078</u> |       | <u>\$ 43,173</u> |       |

上述關聯企業屬個別不重大之關聯企業，相關彙總資訊如下：

|            | 113年度              | 112年度              |
|------------|--------------------|--------------------|
| 本公司享有之份額   |                    |                    |
| 本年度淨損      | (\$ 12,402)        | (\$ 10,501)        |
| 本年度認列之減損損失 | ( 12,061)          | ( 1,054)           |
| 其他綜合損益     | -                  | -                  |
| 綜合損益總額     | <u>(\$ 24,463)</u> | <u>(\$ 11,555)</u> |

本公司取得法益光學公司所產生之商譽為 12,885 仟元，係列入投資關聯企業之成本。該公司係一閉鎖性股份有限公司。

法益光學公司分別於 113 年 12 月及 112 年 5 月現金增資，本公司未按持股比例認購，致持股比例分別由 19.87% 降至 18.14% 及 31.45% 降至 19.87%，並分別增加資本公積 4,368 仟元及 20,543 仟元。惟管理階層經考量本公司擔任該公司之董事而對其具有重大影響，故採權益法投資處理。本公司於財務報導期間結束日進行減損評估，於 113 年度認列減損損失 12,061 仟元。

本公司於 112 年 11 月以 10,000 仟元取得博象科技公司 32.53% 股權。取得該公司所產生之商譽為 2,635 仟元，係列入投資關聯企業之成本。本公司於財務報導期間結束日進行減損評估，於 112 年度認列減損損失 1,054 仟元。

### 十三、不動產、廠房及設備

| <u>113年度</u> | <u>房屋及建築</u>      | <u>機器設備</u>         | <u>其他設備</u>      | <u>合 計</u>          |
|--------------|-------------------|---------------------|------------------|---------------------|
| <u>成 本</u>   |                   |                     |                  |                     |
| 113年1月1日餘額   | \$ 446,861        | \$ 1,205,284        | \$ 80,617        | \$ 1,732,762        |
| 增 添          | 385               | 30,284              | 5,426            | 36,095              |
| 處 分          | -                 | ( 160,001)          | ( 866)           | ( 160,867)          |
| 重分類(註)       | <u>          </u> | <u>1,109</u>        | <u>-</u>         | <u>1,109</u>        |
| 113年12月31日餘額 | <u>\$ 447,246</u> | <u>\$ 1,076,676</u> | <u>\$ 85,177</u> | <u>\$ 1,609,099</u> |
| <u>累計折舊</u>  |                   |                     |                  |                     |
| 113年1月1日餘額   | \$ 343,599        | \$ 1,186,231        | \$ 69,598        | \$ 1,599,428        |
| 處 分          | -                 | ( 160,001)          | ( 866)           | ( 160,867)          |
| 折舊費用         | <u>7,443</u>      | <u>12,628</u>       | <u>3,988</u>     | <u>24,059</u>       |
| 113年12月31日餘額 | <u>\$ 351,042</u> | <u>\$ 1,038,858</u> | <u>\$ 72,720</u> | <u>\$ 1,462,620</u> |
| 113年12月31日淨額 | <u>\$ 96,204</u>  | <u>\$ 37,818</u>    | <u>\$ 12,457</u> | <u>\$ 146,479</u>   |
| <br>         |                   |                     |                  |                     |
| <u>112年度</u> |                   |                     |                  |                     |
| <u>成 本</u>   |                   |                     |                  |                     |
| 112年1月1日餘額   | \$ 422,038        | \$ 1,202,142        | \$ 79,764        | \$ 1,703,944        |
| 增 添          | 11,791            | 3,273               | 3,482            | 18,546              |
| 處 分          | -                 | ( 215)              | ( 2,629)         | ( 2,844)            |
| 重分類(註)       | <u>13,032</u>     | <u>84</u>           | <u>-</u>         | <u>13,116</u>       |
| 112年12月31日餘額 | <u>\$ 446,861</u> | <u>\$ 1,205,284</u> | <u>\$ 80,617</u> | <u>\$ 1,732,762</u> |
| <u>累計折舊</u>  |                   |                     |                  |                     |
| 112年1月1日餘額   | \$ 336,712        | \$ 1,174,538        | \$ 68,332        | \$ 1,579,582        |
| 處 分          | -                 | ( 214)              | ( 2,402)         | ( 2,616)            |
| 折舊費用         | <u>6,887</u>      | <u>11,907</u>       | <u>3,668</u>     | <u>22,462</u>       |
| 112年12月31日餘額 | <u>\$ 343,599</u> | <u>\$ 1,186,231</u> | <u>\$ 69,598</u> | <u>\$ 1,599,428</u> |
| 112年12月31日淨額 | <u>\$ 103,262</u> | <u>\$ 19,053</u>    | <u>\$ 11,019</u> | <u>\$ 133,334</u>   |

註：重分類主要係自預付設備款轉列之金額。

113及112年度並未認列或迴轉減損損失。

折舊費用係以直線基礎按下列耐用年數計提：

|       |           |
|-------|-----------|
| 房屋及建築 |           |
| 主 建 物 | 20 至 40 年 |
| 其 他   | 1 至 31 年  |
| 機器設備  | 1 至 8 年   |
| 其他設備  | 2 至 20 年  |

#### 十四、租賃協議

##### (一) 使用權資產

|            | <u>113年12月31日</u> | <u>112年12月31日</u> |
|------------|-------------------|-------------------|
| 使用權資產帳面金額  |                   |                   |
| 土地         | \$ 4,532          | \$ 4,892          |
| 建築物        | 711               | 76                |
| 運輸設備       | <u>1,321</u>      | <u>2,254</u>      |
|            | <u>\$ 6,564</u>   | <u>\$ 7,222</u>   |
|            | <u>113年度</u>      | <u>112年度</u>      |
| 使用權資產之增添   | <u>\$ 1,198</u>   | <u>\$ 2,798</u>   |
| 使用權資產之折舊費用 |                   |                   |
| 土地         | \$ 679            | \$ 641            |
| 建築物        | 244               | 217               |
| 運輸設備       | <u>933</u>        | <u>544</u>        |
|            | <u>\$ 1,856</u>   | <u>\$ 1,402</u>   |

##### (二) 租賃負債

|          | <u>113年12月31日</u> | <u>112年12月31日</u> |
|----------|-------------------|-------------------|
| 租賃負債帳面金額 |                   |                   |
| 流動       | <u>\$ 1,853</u>   | <u>\$ 1,626</u>   |
| 非流動      | <u>\$ 4,772</u>   | <u>\$ 5,769</u>   |

租賃負債之折現率如下：

|      | <u>113年12月31日</u> | <u>112年12月31日</u> |
|------|-------------------|-------------------|
| 土地   | 1.75%             | 1.75%             |
| 建築物  | 2%                | 2%                |
| 運輸設備 | 2%                | 2%                |

##### (三) 重要承租活動及條款

本公司承租運輸設備以供交通使用，租賃期間為 3 年。該等租賃協議並無續租或承購權之條款。

本公司承租若干土地及建築物做為廠房、辦公室及倉庫等使用，租賃期間為 2 至 10 年。於租賃期間終止時，本公司對所租賃之土地及建築物並無優惠承購權。

(四) 其他租賃資訊

|           | 113年度      | 112年度      |
|-----------|------------|------------|
| 短期租賃費用    | \$ 1,426   | \$ 1,199   |
| 租賃之現金流出總額 | (\$ 3,366) | (\$ 2,692) |

本公司選擇對符合短期租賃之其他設備等租賃適用認列之豁免，不對該等租賃認列相關使用權資產及租賃負債。

十五、無形資產

| 113 年度              | 電 腦 軟 體          |
|---------------------|------------------|
| <u>成 本</u>          |                  |
| 113 年 1 月 1 日 餘 額   | \$ 18,291        |
| 單獨取得                | 639              |
| 重 分 類 (註)           | 900              |
| 處 分                 | ( 1,452)         |
| 113 年 12 月 31 日 餘 額 | <u>\$ 18,378</u> |
| <u>累計攤銷</u>         |                  |
| 113 年 1 月 1 日 餘 額   | \$ 11,689        |
| 攤銷費用                | 3,007            |
| 處 分                 | ( 1,452)         |
| 113 年 12 月 31 日 餘 額 | <u>\$ 13,244</u> |
| 113 年 12 月 31 日 淨 額 | <u>\$ 5,134</u>  |
| 112 年度              |                  |
| <u>成 本</u>          |                  |
| 112 年 1 月 1 日 餘 額   | \$ 21,498        |
| 單獨取得                | 1,359            |
| 處 分                 | ( 4,566)         |
| 112 年 12 月 31 日 餘 額 | <u>\$ 18,291</u> |
| <u>累計攤銷</u>         |                  |
| 112 年 1 月 1 日 餘 額   | \$ 12,770        |
| 攤銷費用                | 3,485            |
| 處 分                 | ( 4,566)         |
| 112 年 12 月 31 日 餘 額 | <u>\$ 11,689</u> |
| 112 年 12 月 31 日 淨 額 | <u>\$ 6,602</u>  |

註：重分類主要係自預付設備款轉列之金額。

攤銷費用係以直線基礎按 3 至 10 年耐用年數計提。

依功能別彙總攤銷費用：

|      | 113年度           | 112年度           |
|------|-----------------|-----------------|
| 營業成本 | \$ 746          | \$ 990          |
| 推銷費用 | 169             | 190             |
| 管理費用 | 1,374           | 1,496           |
| 研發費用 | 718             | 809             |
|      | <u>\$ 3,007</u> | <u>\$ 3,485</u> |

十六、其他應付款

|          | 113年12月31日       | 112年12月31日       |
|----------|------------------|------------------|
| 應付薪資及獎金  | \$ 31,686        | \$ 30,813        |
| 應付工廠用品費等 | 18,510           | 9,131            |
| 應付員工酬勞   | 11,458           | 8,572            |
| 應付董事酬勞   | 6,173            | 4,613            |
| 應付休假給付   | 5,043            | 7,183            |
| 應付設備款    | 1,721            | 2,002            |
| 其他       | 14,403           | 16,262           |
|          | <u>\$ 88,994</u> | <u>\$ 78,576</u> |

十七、退職後福利計畫

(一) 確定提撥計畫

本公司所適用「勞工退休金條例」之退休金制度，係屬政府管理之確定提撥退休計畫，依員工每月薪資 6% 提撥退休金至勞工保險局之個人專戶。

(二) 確定福利計畫

本公司依我國「勞動基準法」辦理之退休金制度係屬政府管理之確定福利退休計畫。員工退休金之支付，係根據服務年資及核准退休日前 6 個月平均工資計算。本公司按員工每月薪資總額 2% 提撥退休金，交由勞工退休準備金監督委員會以該委員會名義存入台灣銀行之專戶，年度終了前，若估算專戶餘額不足給付次一年度內預估達到退休條件之勞工，次年度 3 月底前將一次提撥其差額。該專戶係委託勞動部勞動基金運用局管理，本公司並無影響投資管理策略之權利。

列入個體資產負債表之確定福利計畫金額列示如下：

|          | 113年12月31日       | 112年12月31日       |
|----------|------------------|------------------|
| 確定福利義務現值 | \$ 123,902       | \$ 140,095       |
| 計畫資產公允價值 | ( 105,198)       | ( 104,815)       |
| 淨確定福利負債  | <u>\$ 18,704</u> | <u>\$ 35,280</u> |

淨確定福利負債變動如下：

|                         | 確 定 福 利<br>義 務 現 值 | 計 畫 資 產<br>公 允 價 值    | 淨 確 定<br>福 利 負 債  |
|-------------------------|--------------------|-----------------------|-------------------|
| 113年1月1日                | <u>\$ 140,095</u>  | ( <u>\$ 104,815</u> ) | <u>\$ 35,280</u>  |
| 服務成本                    |                    |                       |                   |
| 當期服務成本                  | 408                | -                     | 408               |
| 利息費用(收入)                | <u>1,751</u>       | ( <u>1,323</u> )      | <u>428</u>        |
| 認列於損益                   | <u>2,159</u>       | ( <u>1,323</u> )      | <u>836</u>        |
| 再衡量數                    |                    |                       |                   |
| 計畫資產報酬(除包含<br>於淨利息之金額外) | -                  | ( 9,777 )             | ( 9,777 )         |
| 精算利益                    |                    |                       |                   |
| —財務假設變動                 | ( 2,962 )          | -                     | ( 2,962 )         |
| —經驗調整                   | ( <u>1,276</u> )   | -                     | ( <u>1,276</u> )  |
| 認列於其他綜合損益               | ( <u>4,238</u> )   | ( <u>9,777</u> )      | ( <u>14,015</u> ) |
| 雇主提撥                    | -                  | ( 3,397 )             | ( 3,397 )         |
| 福利支付                    | ( <u>14,114</u> )  | <u>14,114</u>         | <u>-</u>          |
| 113年12月31日              | <u>\$ 123,902</u>  | ( <u>\$ 105,198</u> ) | <u>\$ 18,740</u>  |
| 112年1月1日                | <u>\$ 147,373</u>  | ( <u>\$ 110,586</u> ) | <u>\$ 36,787</u>  |
| 服務成本                    |                    |                       |                   |
| 當期服務成本                  | 218                | -                     | 218               |
| 利息費用(收入)                | <u>2,211</u>       | ( <u>1,676</u> )      | <u>535</u>        |
| 認列於損益                   | <u>2,429</u>       | ( <u>1,676</u> )      | <u>753</u>        |
| 再衡量數                    |                    |                       |                   |
| 計畫資產報酬(除包含<br>於淨利息之金額外) | -                  | ( 684 )               | ( 684 )           |
| 精算損失(利益)                |                    |                       |                   |
| —財務假設變動                 | 3,373              | -                     | 3,373             |
| —經驗調整                   | ( <u>745</u> )     | -                     | ( <u>745</u> )    |
| 認列於其他綜合損益               | <u>2,628</u>       | ( <u>684</u> )        | <u>1,944</u>      |
| 雇主提撥                    | -                  | ( 4,204 )             | ( 4,204 )         |
| 福利支付                    | ( <u>12,335</u> )  | <u>12,335</u>         | <u>-</u>          |
| 112年12月31日              | <u>\$ 140,095</u>  | ( <u>\$ 104,815</u> ) | <u>\$ 35,280</u>  |

確定福利計畫認列於損益之金額依功能別彙總如下：

|      | 113年度         | 112年度         |
|------|---------------|---------------|
| 營業成本 | \$ 623        | \$ 529        |
| 推銷費用 | 45            | 41            |
| 管理費用 | 127           | 117           |
| 研發費用 | <u>41</u>     | <u>66</u>     |
|      | <u>\$ 836</u> | <u>\$ 753</u> |

本公司因「勞動基準法」之退休金制度暴露於下列風險：

1. 投資風險：勞動部勞動基金運用局透過自行運用及委託經營方式，將勞工退休基金分別投資於國內（外）權益證券與債務證券及銀行存款等標的，惟本公司之計畫資產得分配金額係以不低於當地銀行2年定期存款利率計算而得之收益。
2. 利率風險：政府公債之利率下降將使確定福利義務現值增加，惟計畫資產之債務投資報酬亦會隨之增加，兩者對淨確定福利負債之影響具有部分抵銷之效果。
3. 薪資風險：確定福利義務現值之計算係參考計畫成員之未來薪資。因此計畫成員薪資之增加將使確定福利義務現值增加。

本公司之確定福利義務現值係由合格精算師進行精算，衡量日之重大假設如下：

|         | 113年12月31日 | 112年12月31日 |
|---------|------------|------------|
| 折現率     | 1.50%      | 1.25%      |
| 薪資預期增加率 | 2.50%      | 2.50%      |

若重大精算假設分別發生合理可能之變動，在所有其他假設維持不變之情況下，將使確定福利義務現值增加（減少）之金額如下：

|          | 113年12月31日         | 112年12月31日         |
|----------|--------------------|--------------------|
| 折現率      |                    |                    |
| 增加 0.25% | (\$ <u>2,864</u> ) | (\$ <u>3,373</u> ) |
| 減少 0.25% | <u>\$ 2,961</u>    | <u>\$ 3,493</u>    |
| 薪資預期增加率  |                    |                    |
| 增加 0.25% | <u>\$ 2,880</u>    | <u>\$ 3,389</u>    |
| 減少 0.25% | (\$ <u>2,799</u> ) | (\$ <u>3,290</u> ) |

由於精算假設可能彼此相關，僅單一假設變動之可能性不大，故上述敏感度分析可能無法反映確定福利義務現值實際變動情形。

|              | 113年12月31日      | 112年12月31日      |
|--------------|-----------------|-----------------|
| 預期1年內提撥金額    | <u>\$ 1,932</u> | <u>\$ 2,112</u> |
| 確定福利義務平均到期期間 | 9.7年            | 9.8年            |

## 十八、權益

### (一) 普通股股本

|                      | 113年12月31日          | 112年12月31日          |
|----------------------|---------------------|---------------------|
| 額定股數(仟股)             | <u>315,500</u>      | <u>315,500</u>      |
| 額定股本                 | <u>\$ 3,155,000</u> | <u>\$ 3,155,000</u> |
| 已發行且已收足股款之<br>股數(仟股) | <u>106,352</u>      | <u>106,352</u>      |
| 已發行股本                | <u>\$ 1,063,518</u> | <u>\$ 1,063,518</u> |

### (二) 資本公積

|                                  | 113年12月31日       | 112年12月31日       |
|----------------------------------|------------------|------------------|
| <u>得用以彌補虧損、發放現金或<br/>撥充股本(註)</u> |                  |                  |
| 庫藏股票交易                           | \$ 16,072        | \$ 16,072        |
| <u>僅得用以彌補虧損</u>                  |                  |                  |
| 已失效認股權                           | 1,268            | 1,268            |
| 採用權益法認列關聯企業股<br>權淨值之變動數          | <u>24,911</u>    | <u>20,543</u>    |
|                                  | <u>\$ 42,251</u> | <u>\$ 37,883</u> |

註：此類資本公積得用以彌補虧損，亦得於公司無虧損時，用以發放現金或撥充股本，惟撥充股本時每年以實收股本之一定比率為限。

### (三) 保留盈餘及股利政策

依本公司章程之盈餘分派政策規定，本公司年度決算如有盈餘，依法繳納稅捐，彌補累積虧損後，並依法提撥 10% 法定盈餘公積，但法定盈餘公積，已達資本總額時，不再此限。其餘再依法令規定提列或迴轉特別盈餘公積；如尚有餘額，併同累積未分配盈餘，由董事會擬具盈餘分配議案，提請股東常會決議分派股東股息紅

利。本公司依公司法第 240 條第 5 項規定，授權董事會以三分之二以上董事之出席，及出席董事過半數之決議，將應分派股息及紅利或公司法第 241 條第 1 項規定之法定盈餘公積及資本公積之全部或一部，以發放現金之方式為之，並報告股東會，本公司章程規定之員工及董事酬勞分派政策，參閱附註二十(五)員工酬勞及董事酬勞。

另依據本公司章程規定，股利政策係配合目前及未來之發展計畫、考量投資環境、資金需求及國內外競爭狀況，並兼顧股東利益等因素，就當年度可供分配盈餘提撥不低於 30% 分配股東股息紅利，分配股東股息紅利時，得以現金或股票方式為之，其中現金股利不低於股利總額 20% 為限。

法定盈餘公積得用以彌補虧損。公司無虧損時，法定盈餘公積超過實收股本總額 25% 之部分除得撥充股本外，尚得以現金分配。

本公司就前期累積之其他權益減項淨額提列特別盈餘公積時，僅就前期未分配盈餘提列。

本公司 112 及 111 年度盈餘分配案如下：

|              | 112年度     | 111年度     |
|--------------|-----------|-----------|
| 法定盈餘公積       | \$ 8,867  | \$ 28,119 |
| 提列(迴轉)特別盈餘公積 | ( 42,163) | 92,930    |
| 現金股利         | 85,081    | 191,433   |
| 每股現金股利(元)    | 0.8       | 1.8       |

上述現金股利已分別於 113 年及 112 年 2 月董事會決議分配，其餘盈餘分配項目亦分別於 113 年及 112 年 5 月股東常會決議。

本公司 114 年 2 月 21 日董事會擬議 113 年度盈餘分配案如下：

|           | 113年度     |
|-----------|-----------|
| 法定盈餘公積    | \$ 13,948 |
| 迴轉特別盈餘公積  | ( 50,767) |
| 現金股利      | 106,352   |
| 每股現金股利(元) | 1.0       |

上述現金股利已由董事會決議分配，其餘尚待預計於 114 年 5 月召開之股東常會決議。

## 十九、營業收入

|        | <u>113年度</u>        | <u>112年度</u>        |
|--------|---------------------|---------------------|
| 客戶合約收入 |                     |                     |
| 商品銷貨收入 | \$ 1,552,927        | \$ 1,556,440        |
| 工程收入   | <u>2,634</u>        | <u>1,383</u>        |
|        | <u>\$ 1,555,561</u> | <u>\$ 1,557,823</u> |

### (一) 合約餘額

|            | <u>113年12月31日</u> | <u>112年12月31日</u> | <u>112年1月1日</u>   |
|------------|-------------------|-------------------|-------------------|
| 應收票據（附註十）  | \$ 30             | \$ -              | \$ -              |
| 應收帳款（附註十）  | 431,998           | 244,512           | 231,417           |
| 長期應收款（附註十） | <u>59,795</u>     | <u>80,004</u>     | <u>101,506</u>    |
|            | <u>\$ 491,823</u> | <u>\$ 324,516</u> | <u>\$ 332,923</u> |
| 合約負債—流動    |                   |                   |                   |
| 商品銷售       | <u>\$ 29,454</u>  | <u>\$ 22,422</u>  | <u>\$ 24,586</u>  |
| 合約負債—非流動   |                   |                   |                   |
| 工程收入       | <u>\$ 3,364</u>   | <u>\$ 4,753</u>   | <u>\$ 6,168</u>   |

### (二) 合約成本相關資產

|                | <u>113年12月31日</u> | <u>112年12月31日</u> |
|----------------|-------------------|-------------------|
| <u>流    動</u>  |                   |                   |
| 履行合約成本         | <u>\$ 1,330</u>   | <u>\$ 1,288</u>   |
| <u>非  流  動</u> |                   |                   |
| 履行合約成本         | <u>\$ 3,067</u>   | <u>\$ 4,330</u>   |

## 二十、本年度淨利

### (一) 其他收入

|        | <u>113年度</u>     | <u>112年度</u>     |
|--------|------------------|------------------|
| 股利收入   | \$ 14,348        | \$ 7,834         |
| 其    他 | <u>8,758</u>     | <u>6,590</u>     |
|        | <u>\$ 23,106</u> | <u>\$ 14,424</u> |

### (二) 其他利益及損失

|               | <u>113年度</u>     | <u>112年度</u>      |
|---------------|------------------|-------------------|
| 處分不動產、廠房及設備利益 | \$ 816           | \$ 439            |
| 淨外幣兌換利益（損失）   | 35,054           | ( 6,131)          |
| 其    他        | <u>( 319)</u>    | <u>-</u>          |
|               | <u>\$ 35,551</u> | <u>(\$ 5,692)</u> |

(三) 財務成本

|        | 113年度  | 112年度  |
|--------|--------|--------|
| 租賃負債利息 | \$ 132 | \$ 128 |

(四) 員工福利、折舊及攤銷費用

| 性 質 別         | 屬 於 營 業 成 本 者 | 屬 於 營 業 費 用 者 | 合 計        |
|---------------|---------------|---------------|------------|
| <u>113 年度</u> |               |               |            |
| 員工福利費用 (註)    |               |               |            |
| 薪資費用          | \$ 147,740    | \$ 81,275     | \$ 229,015 |
| 勞健保費用         | 17,548        | 8,481         | 26,029     |
| 退休金費用         |               |               |            |
| 確定提撥計畫        | 6,482         | 4,383         | 10,865     |
| 確定福利計畫        | 623           | 213           | 836        |
| 董事酬金          | -             | 7,613         | 7,613      |
| 其他員工福利        | 9,692         | 7,095         | 16,787     |
| 折舊費用          | 19,032        | 6,883         | 25,915     |
| 攤銷費用          | 746           | 2,261         | 3,007      |
| <u>112 年度</u> |               |               |            |
| 員工福利費用 (註)    |               |               |            |
| 薪資費用          | 144,358       | 86,100        | 230,458    |
| 勞健保費用         | 18,711        | 9,048         | 27,759     |
| 退休金費用         |               |               |            |
| 確定提撥計畫        | 6,963         | 4,576         | 11,539     |
| 確定福利計畫        | 529           | 224           | 753        |
| 董事酬金          | -             | 6,007         | 6,007      |
| 其他員工福利        | 10,430        | 7,003         | 17,433     |
| 折舊費用          | 17,468        | 6,396         | 23,864     |
| 攤銷費用          | 990           | 2,495         | 3,485      |

註：113 年及 112 年本公司未設有監察人，故無監察人相關酬金。

113 及 112 年度本公司員工人數分別為 446 人及 475 人，其中未兼任員工之董事人數均為 5 人，其計算基礎與員工福利費用一致。

113 及 112 年度平均員工福利費用分別為 643 仟元及 613 仟元；平均員工薪資費用分別為 519 仟元及 490 仟元，113 年度平均員工薪資費用較 112 年度增加 6%。

## 薪資報酬政策

1. 董事酬金總額，係依據公司章程相關規定提撥。經由薪資報酬委員會審核、董事會決議通過，並提股東會報告。
2. 員工及董事酬勞係以當年獲利狀況提撥，以當年獲利狀況提撥不低於 6% 作為員工酬勞及提撥不高於 4% 作為董事酬勞。
3. 本公司按當年提撥之員工及董事酬勞，並依「董事酬勞與報酬給付辦法」及「員工考核管理辦法」，每年對各董事及經理人（包括員工）進行績效評估，並依個人績效結果，給付合理之董事及經理人（包括員工）酬勞。
4. 本公司為落實公司營運目標，依其規範每年對各經理人（包括員工）進行績效評估，並依個人績效結果，給付合理之經理人（包括員工）酬金。績效評核標準乃依公司經營目標，並視目標達成狀況給予評核結果。薪資報酬政策，參考同產業與公司之薪資福利政策等共同評估制定。薪酬給付標準依經理人（包括員工）經營績效與貢獻度、職務價值、參考公司營運狀況、市場薪資水準等核定發給。
5. 本公司已成立薪資報酬委員會，董事及經理人之績效評估與薪酬報酬之政策、制度、標準與結構皆定期由薪資報酬委員會檢討與修正。

無形資產攤銷費用分攤至各單行項目資訊，參閱附註十五。

### (五) 員工酬勞及董事酬勞

本公司依章程規定係以當年度扣除分派員工酬勞及董事酬勞前之稅前利益分別以不低於 6% 及不高於 4% 提撥員工酬勞及董事酬勞。113 及 112 年度估列之員工酬勞及董事酬勞分別於 114 年及 113 年 2 月經董事會決議如下：

| 現    | 113年度 |       | 112年度     |       |
|------|-------|-------|-----------|-------|
|      | 金     | 估列比例  | 金         | 估列比例  |
| 員工酬勞 |       | 6.49% | \$ 11,458 | 6.82% |
| 董事酬勞 |       | 3.50% | 6,173     | 3.67% |

年度個體財務報告通過發布日後若金額仍有變動，則依會計估計值變動處理，於次一年度調整入帳。

112 及 111 年度員工酬勞及董事酬勞之實際配發金額與 112 及 111 年度個體財務報告之認列金額並無差異。

有關本公司董事會決議之員工酬勞及董事酬勞資訊，請至台灣證券交易所「公開資訊觀測站」查詢。

## 二一、所得稅

### (一) 認列於損益之所得稅

所得稅費用之主要組成項目如下：

|             | 113年度            | 112年度            |
|-------------|------------------|------------------|
| 當年度所得稅      |                  |                  |
| 本年度產生者      | \$ 26,581        | \$ 27,861        |
| 未分配盈餘加徵     | 1,844            | -                |
| 以前年度之調整     | ( 2,306)         | ( 26)            |
| 遞延所得稅       |                  |                  |
| 本年度產生者      | <u>4,394</u>     | <u>( 5,533)</u>  |
| 認列於損益之所得稅費用 | <u>\$ 30,513</u> | <u>\$ 22,302</u> |

會計所得與所得稅費用之調節如下：

|                | 113年度            | 112年度            |
|----------------|------------------|------------------|
| 稅前淨利按法定稅率計算之所得 |                  |                  |
| 稅費用            | \$ 31,757        | \$ 22,504        |
| 免稅所得           | ( 2,914)         | ( 1,633)         |
| 已實現投資損失        | -                | ( 869)           |
| 稅上不可減除之費損      | 4,892            | 2,311            |
| 員工接受召集請假期間薪資費用 |                  |                  |
| 加成減除           | -                | ( 1)             |
| 未分配盈餘加徵        | 1,844            | -                |
| 未認列之暫時性差異      | ( 2,760)         | 16               |
| 以前年度之當年度所得稅費用於 |                  |                  |
| 本年度之調整         | <u>( 2,306)</u>  | <u>( 26)</u>     |
| 認列於損益之所得稅費用    | <u>\$ 30,513</u> | <u>\$ 22,302</u> |

(二) 遞延所得稅資產及負債

遞延所得稅資產及負債之變動如下：

| 113 年度         | 年 初 餘 額          | 認 列 於 損 益         | 認 列 於 其 他<br>綜 合 損 益 | 年 底 餘 額          |
|----------------|------------------|-------------------|----------------------|------------------|
| <u>遞延所得稅資產</u> |                  |                   |                      |                  |
| 暫時性差異          |                  |                   |                      |                  |
| 存貨跌價及呆滯<br>損失  | \$ 6,810         | \$ 524            | \$ -                 | \$ 7,334         |
| 確定福利退休<br>計畫   | 7,056            | ( 512)            | ( 2,803)             | 3,741            |
| 應付休假給付         | 1,436            | ( 428)            | -                    | 1,008            |
| 未實現兌換損失        | 1,789            | ( 1,789)          | -                    | -                |
| 其 他            | 3,305            | ( 418)            | -                    | 2,887            |
|                | <u>\$ 20,396</u> | <u>(\$ 2,623)</u> | <u>(\$ 2,803)</u>    | <u>\$ 14,970</u> |
| <u>遞延所得稅負債</u> |                  |                   |                      |                  |
| 暫時性差異          |                  |                   |                      |                  |
| 未實現兌換利益        | <u>\$ -</u>      | <u>\$ 1,771</u>   | <u>\$ -</u>          | <u>\$ 1,771</u>  |
| 112 年度         |                  |                   |                      |                  |
| <u>遞延所得稅資產</u> |                  |                   |                      |                  |
| 暫時性差異          |                  |                   |                      |                  |
| 存貨跌價及呆滯<br>損失  | \$ 6,017         | \$ 793            | \$ -                 | \$ 6,810         |
| 確定福利退休<br>計畫   | 7,357            | ( 690)            | 389                  | 7,056            |
| 應付休假給付         | 1,936            | ( 500)            | -                    | 1,436            |
| 未實現兌換損失        | -                | 1,789             | -                    | 1,789            |
| 其 他            | 2,203            | 1,102             | -                    | 3,305            |
|                | <u>\$ 17,513</u> | <u>\$ 2,494</u>   | <u>\$ 389</u>        | <u>\$ 20,396</u> |
| <u>遞延所得稅負債</u> |                  |                   |                      |                  |
| 暫時性差異          |                  |                   |                      |                  |
| 未實現兌換利益        | <u>\$ 3,039</u>  | <u>(\$ 3,039)</u> | <u>\$ -</u>          | <u>\$ -</u>      |

(三) 未於個體資產負債表中認列遞延所得稅資產之可減除暫時性差異金額

|          | 113年12月31日        | 112年12月31日        |
|----------|-------------------|-------------------|
| 可減除暫時性差異 |                   |                   |
| 採用權益法之投資 | <u>\$ 480,752</u> | <u>\$ 493,852</u> |

(四) 所得稅核定情形

本公司截至 111 年度止之營利事業所得稅申報案件，業經稅捐稽徵機關核定。

## 二二、每股盈餘

|               | 本年度淨利             | 股數(仟股)         | 每股盈餘(元)        |
|---------------|-------------------|----------------|----------------|
| <u>113 年度</u> |                   |                |                |
| 基本每股盈餘        |                   |                |                |
| 歸屬於普通股股東之淨利   | \$ 128,272        | 106,352        | \$ <u>1.21</u> |
| 具稀釋作用潛在普通股之影響 |                   |                |                |
| 員工酬勞          | <u>-</u>          | <u>635</u>     |                |
| 稀釋每股盈餘        |                   |                |                |
| 歸屬於普通股股東之淨利   |                   |                |                |
| 加潛在普通股之影響     | <u>\$ 128,272</u> | <u>106,987</u> | <u>\$ 1.20</u> |
| <u>112 年度</u> |                   |                |                |
| 基本每股盈餘        |                   |                |                |
| 歸屬於普通股股東之淨利   | \$ 90,221         | 106,352        | \$ <u>0.85</u> |
| 具稀釋作用潛在普通股之影響 |                   |                |                |
| 員工酬勞          | <u>-</u>          | <u>627</u>     |                |
| 稀釋每股盈餘        |                   |                |                |
| 歸屬於普通股股東之淨利   |                   |                |                |
| 加潛在普通股之影響     | <u>\$ 90,221</u>  | <u>106,979</u> | <u>\$ 0.84</u> |

若本公司得選擇以股票或現金發放員工酬勞，則計算稀釋每股盈餘時，假設員工酬勞將採發放股票方式，並於該潛在普通股具有稀釋作用時計入加權平均流通在外股數，以計算稀釋每股盈餘。於次年度決議員工酬勞發放股數前計算稀釋每股盈餘時，亦繼續考量該等潛在普通股之稀釋作用。

## 二三、資本風險管理

本公司進行資本管理以確保能夠於繼續經營之前提下，藉由將債務及權益餘額最適化，以使股東報酬極大化。本公司之整體策略於本報導期間並無變化。

本公司資本結構係由淨債務（即借款減除現金及約當現金）及權益（即普通股股本、保留盈餘及其他權益項目）組成。

本公司不須遵守其他外部資本規定。

本公司主要管理階層每季重新檢視公司資本結構，其檢視內容包括考量各類資本之成本及相關風險，本公司依據主要管理階層之建議，藉由償付負債與流動資產管理等方式平衡其整體資本結構。

## 二四、金融工具

### (一) 公允價值資訊－非按公允價值衡量之金融工具

本公司管理階層認為非按公允價值衡量之金融資產及金融負債之帳面金額趨近其公允價值或其公允價值無法可靠衡量。

### (二) 公允價值資訊－以重複性基礎按允價值衡量之金融工具

#### 1. 公允價值層級

| <u>113年12月31日</u>           | <u>第 1 等級</u>     | <u>第 2 等級</u> | <u>第 3 等級</u>    | <u>合 計</u>        |
|-----------------------------|-------------------|---------------|------------------|-------------------|
| <u>透過其他綜合損益按公允價值衡量之金融資產</u> |                   |               |                  |                   |
| 權益工具投資                      |                   |               |                  |                   |
| －國內上市櫃股票                    | \$ 484,433        | \$ -          | \$ -             | \$ 484,433        |
| －國外未上市櫃股票                   | -                 | -             | 16,109           | 16,109            |
| －國內未上市櫃股票                   | -                 | -             | 7,399            | 7,399             |
| 合 計                         | <u>\$ 484,433</u> | <u>\$ -</u>   | <u>\$ 23,508</u> | <u>\$ 507,941</u> |
| <u>透過損益按公允價值衡量之金融負債</u>     |                   |               |                  |                   |
| 衍生工具                        |                   |               |                  |                   |
|                             | <u>\$ -</u>       | <u>\$ 479</u> | <u>\$ -</u>      | <u>\$ 479</u>     |
| <br>                        |                   |               |                  |                   |
| <u>112年12月31日</u>           |                   |               |                  |                   |
| <u>透過其他綜合損益按公允價值衡量之金融資產</u> |                   |               |                  |                   |
| 權益工具投資                      |                   |               |                  |                   |
| －國內上市櫃股票                    | \$ 384,305        | \$ -          | \$ -             | \$ 384,305        |
| －國外未上市櫃股票                   | -                 | -             | 17,570           | 17,570            |
| －國內未上市櫃股票                   | -                 | -             | 7,014            | 7,014             |
| 合 計                         | <u>\$ 384,305</u> | <u>\$ -</u>   | <u>\$ 24,584</u> | <u>\$ 408,889</u> |

113 及 112 年度無第 1 等級與第 2 等級公允價值衡量間移轉之情形。

#### 2. 金融工具以第 3 等級公允價值衡量之調節

| <u>透過其他綜合損益按公允價值衡量之金融資產－權益工具</u>       | <u>113年度</u>     | <u>112年度</u>     |
|--|------------------|------------------|
| 年初餘額                                   | \$ 24,584        | \$ 22,403        |
| 認列於其他綜合損益(透過其他綜合損益按公允價值衡量之金融資產未實現評價損益) | ( 1,076)         | 2,181            |
| 年底餘額                                   | <u>\$ 23,508</u> | <u>\$ 24,584</u> |

3. 第 2 等級公允價值衡量之評價技術及輸入值

衍生工具－遠期外匯合約為現金流量折現法，按年底之可觀察遠期匯率及合約所訂匯率估計未來現金流量，並以可反映各交易對方信用風險之折現率分別折現。

4. 第 3 等級公允價值衡量之評價技術及輸入值

國內外未上市櫃權益投資係採市場法或收益法評價，採市場法評價係按可類比樣本公司比較法之方式，作為評價標的公司之價值判斷參考；收益法係按現金流量折現之方式，計算預期可因持有此項投資而獲取損益之現值。

(三) 金融工具之種類

|                          | <u>113年12月31日</u> | <u>112年12月31日</u> |
|--------------------------|-------------------|-------------------|
| <u>金融資產</u>              |                   |                   |
| 按攤銷後成本衡量之金融資產<br>(註 1)   | \$ 1,155,395      | \$ 1,033,978      |
| 透過其他綜合損益按公允價值<br>衡量之金融資產 |                   |                   |
| －權益工具投資                  | 507,941           | 408,889           |
| <u>金融負債</u>              |                   |                   |
| 透過損益按公允價值衡量              |                   |                   |
| －持有供交易                   | 479               | -                 |
| 按攤銷後成本衡量 (註 2)           | 299,560           | 181,428           |

註 1：餘額係包含現金及約當現金、應收票據、應收帳款、其他應收款、存出保證金、長期應收款及催收款項等按攤銷後成本衡量之金融資產。

註 2：餘額係包含應付票據、應付帳款、其他應付款及存入保證金等按攤銷後成本衡量之金融負債。

(四) 財務風險管理目的與政策

本公司主要金融工具包括權益及債務工具投資、應收帳款、應付帳款及租賃負債等。本公司之財務管理部門係為各業務單位提供服務，統籌協調進入國內與國際金融市場操作，藉由依照風險程度與廣度分析暴險之內部風險報告監督及管理本公司營運有關之財務風險。該等風險包括市場風險（包含匯率風險、利率風險及其他價格風險）、信用風險及流動性風險。

## 1. 市場風險

本公司之營運活動使本公司承擔之主要財務風險為外幣匯率變動風險、利率變動風險及其他價格風險。

本公司有關金融工具市場風險之暴險及其對該等暴險之管理與衡量方式並無改變。

### (1) 匯率風險

本公司從事外幣計價之銷貨與進貨交易，因而使本公司產生匯率變動暴險，本公司之銷售額中大部分非以發生交易之功能性貨幣計價。本公司匯率暴險之管理係於政策許可之範圍內，利用衍生性金融工具管理風險。

本公司於資產負債表日非功能性貨幣計價之貨幣性資產與貨幣性負債帳面金額，以及具匯率風險暴險之衍生工具帳面金額，參閱附註二七。

#### 敏感度分析

本公司主要受到美金匯率波動之影響。

本公司敏感度分析僅包括流通在外之外幣貨幣性項目，並將其年底之換算以新台幣匯率相對於各外幣變動1%時，將使稅前淨利變動之金額。1%係為管理階層對外幣匯率之合理可能變動範圍之評估。

| 貨幣種類 | 匯率變動對損益之影響 |          |
|------|------------|----------|
|      | 113年度      | 112年度    |
| 美金   | \$ 4,094   | \$ 4,938 |

上述金額主要源自於本公司於資產負債表日尚流通在外且未進行現金流量避險之美元計價現金及約當現金、應收款項及應付款項。

本公司於本年度對匯率敏感度下降，主因係美金貨幣計價之現金及約當現金部位減少之故。

## (2) 利率風險

本公司利率風險主要來自固定及浮動利率存款，因而產生利率暴險。

本公司於資產負債表日受利率暴險之金融資產及金融負債帳面金額如下：

|           | 113年12月31日 | 112年12月31日 |
|-----------|------------|------------|
| 具公允價值利率風險 |            |            |
| 金融資產      | \$ 459,701 | \$ 620,449 |
| 金融負債      | 6,625      | 7,395      |
| 具現金流量利率風險 |            |            |
| 金融資產      | 226,230    | 135,789    |

### 敏感度分析

有關利率風險之敏感度分析，係以財務報導期間結束日浮動利率之金融資產及負債之公允價值變動為計算基礎。若利率變動1%，在所有變數維持不變之情況下，本公司113及112年度之稅前淨利將分別變動2,262仟元及1,358仟元。

本公司於本年度對利率之敏感度上升，主係因浮動利率之銀行存款增加。

## (3) 其他價格風險

本公司因權益證券投資而產生權益價格暴險。若權益價格變動1%，113及112年度稅前其他綜合損益將因透過其他綜合損益按公允價值衡量金融資產之公允價值之變動而增加／減少5,079仟元及4,089仟元。

本公司對權益證券投資之敏感度相較於前一年度並無重大變動。

## 2. 信用風險

信用風險係指交易對方拖欠合約義務而造成本公司財務損失之風險。截至資產負債表日，本公司可能因交易對方未履行義務及本公司提供財務保證造成財務損失之最大信用風險暴險主要係來自於個體資產負債表所認列之金融資產帳面金額。

本公司之信用風險主要係集中於本公司前五大客戶，截至113年及112年12月31日止，總應收帳款來自前述客戶之比率分別為83%及70%。

### 3. 流動性風險

本公司係透過管理及維持足夠部位之現金及約當現金以支應營運並減輕現金流量波動之影響。本公司管理階層監督銀行融資額度使用狀況並確保借款合同條款之遵循。截至113年及112年12月31日止，本公司未動用之銀行融資額度分別為320,000仟元及405,000仟元。

下列流動性及利率風險表係說明本公司已約定還款期間之非衍生金融負債剩餘合約到期分析，係依本公司最早可能被要求還款之日期，按金融負債未折現現金流量（包含本金及估計利息）編製。

| 非衍生金融負債           | 1年以內              | 1至5年             | 5至10年           | 10至15年        |
|-------------------|-------------------|------------------|-----------------|---------------|
| <u>113年12月31日</u> |                   |                  |                 |               |
| 無附息負債             | \$ 289,275        | \$ 7,660         | \$ 2,625        | \$ -          |
| 租賃負債              | <u>1,956</u>      | <u>3,218</u>     | <u>1,390</u>    | <u>465</u>    |
|                   | <u>\$ 291,231</u> | <u>\$ 10,878</u> | <u>\$ 4,015</u> | <u>\$ 465</u> |
| <u>112年12月31日</u> |                   |                  |                 |               |
| 無附息負債             | \$ 171,140        | \$ 7,663         | \$ 2,625        | \$ -          |
| 租賃負債              | <u>1,745</u>      | <u>3,865</u>     | <u>1,601</u>    | <u>676</u>    |
|                   | <u>\$ 172,885</u> | <u>\$ 11,528</u> | <u>\$ 4,226</u> | <u>\$ 676</u> |

上述非衍生金融負債之浮動利率工具金額，將因浮動利率與資產負債表日所估計之利率不同而改變。

## 二五、關係人交易

除已於其他附註揭露外，本公司與關係人間之交易如下：

### (一) 關係人名稱及其關係

| 關係人名稱            | 與本公司之關係              |
|------------------|----------------------|
| 香港光聯公司           | 子公司                  |
| 賀喜能源股份有限公司（賀喜公司） | 其他關係人（自112年9月底非屬關係人） |
| 泐益光學公司           | 關聯企業                 |
| 博象科技公司           | 關聯企業                 |

(二) 營業收入

| 關係人類別 | 113年度         | 112年度         |
|-------|---------------|---------------|
| 關聯企業  | <u>\$ 100</u> | <u>\$ 970</u> |

本公司對關係人銷貨之價格，與非關係人間無類似交易可供比較。

(三) 營業成本

| 關係人類別 | 113年度        | 112年度       |
|-------|--------------|-------------|
| 關聯企業  | <u>\$ 79</u> | <u>\$ -</u> |

對關聯企業進貨條件與一般交易相當。

(四) 營業費用

| 關係人類別 | 113年度         | 112年度        |
|-------|---------------|--------------|
| 關聯企業  | <u>\$ 447</u> | <u>\$ 62</u> |

(五) 其他收入

| 關係人類別 | 113年度         | 112年度         |
|-------|---------------|---------------|
| 其他關係人 | \$ -          | \$ 290        |
| 關聯企業  | <u>703</u>    | <u>287</u>    |
|       | <u>\$ 703</u> | <u>\$ 577</u> |

本公司對關係人之其他收入主係出售樣品等收入。

(六) 應收帳款

| 關係人類別 | 113年12月31日  | 112年12月31日    |
|-------|-------------|---------------|
| 關聯企業  | <u>\$ -</u> | <u>\$ 468</u> |

流通在外之應收帳款未收取保證。112年度應收帳款並未提列備抵損失。

(七) 其他應收款

| 關係人類別 / 名稱 | 113年12月31日       | 112年12月31日       |
|------------|------------------|------------------|
| 子公司        |                  |                  |
| 香港光聯公司     | \$ 28,471        | \$ 25,590        |
| 其他關係人      | -                | 2,547            |
| 關聯企業       | <u>35</u>        | <u>4</u>         |
|            | 28,506           | 28,141           |
| 減：備抵損失     | -                | (2,183)          |
|            | <u>\$ 28,506</u> | <u>\$ 25,958</u> |

上述對子公司之其他應收款主要係本公司對香港光聯公司之應收帳款，因資金需求延後付款，帳齡超過授信期間業已轉列其他應收款。

流通在外之其他應收款未收取保證。112年度其他應收款提列備抵損失 2,183 仟元，並於 113 年度收回其他應收款及迴轉預期信用減損損失 2,183 仟元。

(八) 合約負債－流動

| 關係人類別 | 113年12月31日 | 112年12月31日 |
|-------|------------|------------|
| 關聯企業  | \$ -       | \$ 39      |

(九) 應付帳款

| 關係人類別 / 名稱 | 113年12月31日 | 112年12月31日 |
|------------|------------|------------|
| 其他關係人      |            |            |
| 賀喜公司       | \$ 482     | \$ 12,051  |

流通在外之應付帳款餘額係未提供擔保。

(十) 其他應付款

| 關係人類別 | 113年12月31日 | 112年12月31日 |
|-------|------------|------------|
| 其他關係人 | \$ 245     | \$ 5,900   |

係加工費等尚未付訖之款項。

(十一) 存入保證金

| 關係人類別 / 名稱 | 113年12月31日 | 112年12月31日 |
|------------|------------|------------|
| 其他關係人      |            |            |
| 賀喜公司       | \$ 9,441   | \$ 9,441   |

(十二) 主要管理階層薪酬

|        | 113年度     | 112年度     |
|--------|-----------|-----------|
| 短期員工福利 | \$ 21,397 | \$ 25,777 |
| 退職後福利  | 351       | 424       |
|        | \$ 21,748 | \$ 26,201 |

董事及其他主要管理階層之薪酬係由薪酬委員會依照個人績效及市場趨勢決定。

## 二六、質抵押之資產

下列資產業已提供予財政部關務署臺中關等為抵押及擔保品：

|                            | 113年12月31日 | 112年12月31日 |
|----------------------------|------------|------------|
| 質押定存單（帳列按攤銷後成本<br>衡量之金融資產） | \$ 13,000  | \$ 13,000  |

## 二七、具重大影響之外幣資產及負債資訊

以下資訊係按本公司功能性貨幣以外之外幣彙總表達，所揭露之匯率係指該等外幣換算至功能性貨幣之匯率。具重大影響之外幣資產及負債如下：

| 外幣資產                         | 113年12月31日 |        |            | 112年12月31日 |        |            |
|------------------------------|------------|--------|------------|------------|--------|------------|
|                              | 外幣         | 匯率     | 新台幣        | 外幣         | 匯率     | 新台幣        |
| <u>貨幣性項目</u>                 |            |        |            |            |        |            |
| 美金                           | \$ 19,369  | 32.785 | \$ 635,023 | \$ 18,937  | 30.705 | \$ 581,466 |
| <u>非貨幣性項目</u>                |            |        |            |            |        |            |
| 採權益法之子公司                     |            |        |            |            |        |            |
| 美金                           | 718        | 32.785 | 23,541     | 310        | 30.705 | 9,535      |
| 透過其他綜合損益<br>按公允價值衡量<br>之金融資產 |            |        |            |            |        |            |
| 歐元                           | 537        | 34.14  | 16,109     | 537        | 33.98  | 17,570     |
| <u>外幣負債</u>                  |            |        |            |            |        |            |
| <u>貨幣性項目</u>                 |            |        |            |            |        |            |
| 美金                           | 5,582      | 32.785 | 183,005    | 2,855      | 30.705 | 87,670     |
| <u>非貨幣性項目</u>                |            |        |            |            |        |            |
| 採權益法之子公司                     |            |        |            |            |        |            |
| 港幣                           | 3,815      | 4.222  | 16,099     | 3,989      | 3.929  | 15,654     |
| 衍生工具                         |            |        |            |            |        |            |
| 美元                           | 1,300      | 32.785 | 479        | -          | -      | -          |

本公司於 113 及 112 年度之已實現及未實現外幣兌換利益（損失）分別為 35,054 仟元及(6,131)仟元，由於外幣交易及集團個體之功能性貨幣種類繁多，故無法按各重大影響之外幣別揭露兌換損益。

## 二八、附註揭露事項

### (一) 重大交易事項：

1. 資金貸與他人：附表一。
2. 為他人背書保證：無。
3. 年底持有有價證券情形（不包含投資子公司、關聯企業及合資權益部分）：附表二。
4. 累積買進或賣出同一有價證券之金額達新臺幣 3 億元或實收資本額 20% 以上：無。
5. 取得不動產之金額達新臺幣 3 億元或實收資本額 20% 以上：無。
6. 處分不動產之金額達新臺幣 3 億元或實收資本額 20% 以上：無。
7. 與關係人進、銷貨之金額達新臺幣 1 億元或實收資本額 20% 以上：無。
8. 應收關係人款項達新臺幣 1 億元或實收資本額 20% 以上：無。
9. 從事衍生工具交易：附註七。

### (二) 轉投資事業相關資訊：附表三。

### (三) 大陸投資資訊：

1. 大陸被投資公司名稱、主要營業項目、實收資本額、投資方式、資金匯出入情形、持股比例、本年度損益及認列之投資損益、年底投資帳面金額、已匯回投資損益及赴大陸地區投資限額：附表四。
2. 與大陸被投資公司直接或間接經由第三地區所發生下列之重大交易事項，及其價格、付款條件、未實現損益：無。
  - (1) 進貨金額及百分比與相關應付款項之年底餘額及百分比。
  - (2) 銷貨金額及百分比與相關應收款項之年底餘額及百分比。
  - (3) 財產交易金額及其所產生之損益數額。
  - (4) 票據背書保證或提供擔保品之年底餘額及其目的。
  - (5) 資金融通之最高餘額、年底餘額、利率區間及當年度利息總額。
  - (6) 其他對當年度損益或財務狀況有重大影響之交易事項，如勞務之提供或收受等。

(四) 主要股東資訊：股權比例達 5% 以上之股東名稱、持股數額及比例：  
無。

光聯科技股份有限公司及子公司

資金貸與他人

民國 113 年 1 月 1 日至 12 月 31 日

附表一

單位：新台幣仟元

| 編號 | 貸出資金之公司 | 貸與對象             | 往來項目           | 是否為關係人 | 本年度最高餘額            | 年底餘額               | 實際動支金額             | 利率區間   | 資金貸與性質           | 業務往來金額 | 有短期融通之必要 | 提列損失金額    | 擔保品    |           | 對個別對象資金貸與限額(註)        | 資金貸與總限額(註)            |
|----|---------|------------------|----------------|--------|--------------------|--------------------|--------------------|--------|------------------|--------|----------|-----------|--------|-----------|-----------------------|-----------------------|
|    |         |                  |                |        |                    |                    |                    |        |                  |        |          |           | 名稱     | 價值        |                       |                       |
| 0  | 本公司     | 香港光聯公司<br>香港光聯公司 | 其他應收款<br>其他應收款 | Y<br>Y | \$ 27,365<br>3,279 | \$ 27,324<br>3,279 | \$ 27,324<br>1,147 | -<br>- | 有業務往來者<br>短期融通資金 | -<br>- | -<br>-   | \$ -<br>- | -<br>- | \$ -<br>- | \$ 171,379<br>171,379 | \$ 685,514<br>685,514 |

註：對個別對象資金貸與限額為淨值 10%，總限額為淨值 40%。

光聯科技股份有限公司及子公司

年底持有有價證券情形

民國 113 年 12 月 31 日

附表二

單位：新台幣仟元

| 持有之公司 | 有價證券種類及名稱             | 與有價證券發行人之關係 | 帳列科目                     | 年底        |            |         |            | 備註 |
|-------|-----------------------|-------------|--------------------------|-----------|------------|---------|------------|----|
|       |                       |             |                          | 股數(股)     | 帳面金額       | 持股比例(%) | 公允價值       |    |
| 本公司   | 股票                    |             |                          |           |            |         |            |    |
|       | 臺灣水泥股份有限公司            | 無           | 透過其他綜合損益按公允價值衡量之金融資產—流動  | 3,739,756 | \$ 118,550 | -       | \$ 118,550 |    |
|       | 富邦金融控股股份有限公司          | 無           | 透過其他綜合損益按公允價值衡量之金融資產—流動  | 1,875,137 | 177,791    | -       | 177,791    |    |
|       | 國泰金融控股股份有限公司          | 無           | 透過其他綜合損益按公允價值衡量之金融資產—流動  | 2,487,723 | 169,912    | -       | 169,912    |    |
|       | 亞泥水泥股份有限公司            | 無           | 透過其他綜合損益按公允價值衡量之金融資產—流動  | 450,000   | 18,180     | -       | 18,180     |    |
|       | Miortech Holding B.V. | 無           | 透過其他綜合損益按公允價值衡量之金融資產—非流動 | 22,154    | 16,109     | 9       | 16,109     |    |
|       | 賀喜公司                  | 無           | 透過其他綜合損益按公允價值衡量之金融資產—非流動 | 567,063   | 7,399      | 2       | 7,399      |    |
|       | 中友百貨股份有限公司            | 無           | 透過其他綜合損益按公允價值衡量之金融資產—非流動 | 3,567     | -          | -       | -          |    |
|       | 友益股份有限公司              | 無           | 透過其他綜合損益按公允價值衡量之金融資產—非流動 | 56,933    | -          | -       | -          |    |

光聯科技股份有限公司及子公司  
被投資公司資訊、所在地區...等相關資訊  
民國 113 年 1 月 1 日至 12 月 31 日

附表三

單位：新台幣仟元

| 投資公司名稱 | 被投資公司名稱       | 所在地區   | 主要營業項目                   | 原始投資金額     |            | 年 底 持 有    |       |           | 被投資公司<br>本年度(損)益 | 本年度認列之<br>投資(損)益 | 備 註      |
|--------|---------------|--------|--------------------------|------------|------------|------------|-------|-----------|------------------|------------------|----------|
|        |               |        |                          | 本 年 年 底    | 去 年 年 底    | 股數(股)      | 比率%   | 帳 面 金 額   |                  |                  |          |
| 本公司    | FIRSTHILL 公司  | 英屬維京群島 | 一般投資業                    | \$ 330,352 | \$ 330,352 | 10,000,000 | 100   | \$ 22,638 | \$ 12,260        | \$ 12,260        | 子公司      |
|        | BRIGHT YEH 公司 | 英屬維京群島 | 一般投資業                    | 12,643     | 12,643     | 2,000      | 100   | 903       | 840              | 840              | 子公司      |
|        | 香港光聯公司        | 香 港    | 各型液晶顯示器及其模組之製造、<br>加工與銷售 | 152,525    | 152,525    | 36,495,000 | 100   | ( 16,099) | 705              | 705              | 子公司      |
|        | 法益光學公司        | 台 灣    | 發光元件之製造、加工與銷售            | 30,000     | 30,000     | 2,500,000  | 18.14 | 17,742    | ( 47,914)        | ( 21,632)        | 關聯企業(註2) |
|        | 博象科技公司        | 台 灣    | HMI 規劃、研發與銷售             | 10,000     | 10,000     | 10,000,000 | 32.53 | 5,336     | ( 8,701)         | ( 2,831)         | 關聯企業(註2) |

註 1：大陸被投資公司相關資訊參閱附表四。

註 2：相關投資損益(含減損損失)認列係依被投資公司稅後損益認列之。

光聯科技股份有限公司及子公司

大陸投資資訊

民國 113 年 1 月 1 日至 12 月 31 日

附表四

單位：新台幣或外幣仟元

| 大陸被投資<br>公司名稱<br>(註一) | 主要營業項目                   | 實收資本額                 | 投資方式 | 本年年初                  | 本年度匯出或 |      | 本年年底                  | 被投資公司<br>本年度(損)益 | 本公司直接<br>或間接投資<br>之持股比例 | 本年度認列<br>投資(損)益<br>(註二) | 年<br>底<br>帳<br>面<br>金<br>額 | 截至本年度止<br>已匯回<br>投資收益 | 備註 |
|-----------------------|--------------------------|-----------------------|------|-----------------------|--------|------|-----------------------|------------------|-------------------------|-------------------------|----------------------------|-----------------------|----|
|                       |                          |                       |      | 自台灣匯出<br>累積投資金額       | 匯出     | 匯回   | 自台灣匯出<br>累積投資金額       |                  |                         |                         |                            |                       |    |
| 光暉公司                  | 各型液晶顯示器及其模組<br>之製造、加工與銷售 | \$ 12,643<br>(美金 400) | (註一) | \$ 12,643<br>(美金 400) | \$ -   | \$ - | \$ 12,643<br>(美金 400) | \$ 840           | 100%                    | \$ 840                  | \$ 903                     | \$ -                  |    |

| 本年年底累計自台灣匯出<br>赴大陸地區投資金額 | 經濟部投資審會<br>核准投資金額     | 依經濟部投審會規定<br>赴大陸地區投資限額<br>(註三) |
|--------------------------|-----------------------|--------------------------------|
| \$ 12,643<br>(美金 400)    | \$ 12,643<br>(美金 400) | \$ 1,028,271                   |

註一：係透過第三地區公司再投資大陸（第三地區之投資公司：BRIGHT YEH 公司直接投資大陸）。

註二：本年度認列之投資損益，係按經會計師查核之同期間財務報表計算。

註三：依據在大陸地區從事投資或技術合作審查原則規定計算之限額。

## §重要會計項目明細表目錄§

| 項                                  | 目 | 編 號 / 索 引 |
|------------------------------------|---|-----------|
| 資產、負債及權益項目明細表                      |   |           |
| 現金及約當現金明細表                         |   | 明細表一      |
| 透過其他綜合損益按公允價值衡量之金融資產<br>— 流動明細表    |   | 附註八及附表二   |
| 應收帳款及長期應收款淨額明細表                    |   | 明細表二      |
| 存貨明細表                              |   | 明細表三      |
| 透過其他綜合損益按公允價值衡量之金融資產<br>— 非流動變動明細表 |   | 明細表四      |
| 採用權益法之投資變動明細表                      |   | 明細表五      |
| 不動產、廠房及設備變動明細表                     |   | 附註十三      |
| 不動產、廠房及設備累計折舊變動明細表                 |   | 附註十三      |
| 使用權資產變動明細表                         |   | 明細表六      |
| 使用權資產累計折舊變動明細表                     |   | 明細表六      |
| 無形資產變動明細表                          |   | 附註十五      |
| 遞延所得稅資產明細表                         |   | 附註二一      |
| 應付帳款明細表                            |   | 明細表七      |
| 其他應付款明細表                           |   | 附註十六      |
| 租賃負債明細表                            |   | 明細表八      |
| 遞延所得稅負債明細表                         |   | 附註二一      |
| 損益項目明細表                            |   |           |
| 營業收入明細表                            |   | 明細表九      |
| 營業成本明細表                            |   | 明細表十      |
| 營業費用明細表                            |   | 明細表十一     |
| 本年度發生之員工福利、折舊及攤銷費用功能<br>別彙總表       |   | 附註二十      |

光聯科技股份有限公司  
現金及約當現金明細表  
民國 113 年 12 月 31 日

明細表一

單位：除另外註明外，  
為新台幣仟元

| 項                      | 目          | 金         | 額              |
|------------------------|------------|-----------|----------------|
| 銀行存款                   |            |           |                |
|                        | 活期存款       | \$        | 66,779         |
|                        | 外幣活期存款（註一） |           | 159,451        |
|                        | 支 存        |           | 5              |
| 約當現金（原始到期日在 3 個月以內之投資） |            |           |                |
|                        | 銀行定期存款（註二） |           | <u>106,906</u> |
|                        |            | <u>\$</u> | <u>333,141</u> |

註一：係美金 4,463 仟元（US\$1 = NT\$ 32.785）及日圓 62,621 仟元（JPY\$1 = NT\$0.2099）。

註二：包括美金 1,600 仟元（US\$1 = NT\$32.785），於 114 年 1 月至 3 月間陸續到期。

光聯科技股份有限公司  
 應收帳款及長期應收款淨額明細表  
 民國 113 年 12 月 31 日

明細表二

單位：新台幣仟元

| 客 戶 名 稱   | 金 額               |
|-----------|-------------------|
| 應收帳款      |                   |
| 非關係人      |                   |
| A 公司      | \$ 270,797        |
| B 公司      | 66,004            |
| C 公司      | 21,542            |
| 其 他 (註)   | <u>74,150</u>     |
|           | <u>432,493</u>    |
| 長期應收款     |                   |
| 非關係人      |                   |
| D 公司      | 59,327            |
| 其 他 (註)   | <u>2,855</u>      |
|           | <u>62,182</u>     |
|           | 494,675           |
| 減：未實現利息收入 | ( 2,387)          |
| 備抵損失      | ( <u>495</u> )    |
|           | <u>\$ 491,793</u> |

註：各戶餘額皆未超過本科目餘額 5%。

光聯科技股份有限公司

存貨明細表

民國 113 年 12 月 31 日

明細表三

單位：新台幣仟元

| 項    | 目 | 成  | 本              | 淨變現價值(註)          |
|------|---|----|----------------|-------------------|
| 製成品  |   | \$ | 74,369         | \$ 86,709         |
| 在製品  |   |    | 41,961         | 80,976            |
| 原 料  |   |    | 133,378        | 140,894           |
| 物 料  |   |    | 5,689          | 5,960             |
| 在途存貨 |   |    | <u>6,883</u>   | <u>6,883</u>      |
|      |   | \$ | <u>262,280</u> | <u>\$ 321,422</u> |

註：存貨以成本與淨變現價值孰低衡量，且逐項比較之。

光聯科技股份有限公司

透過其他綜合損益按公允價值衡量之金融資產－非流動變動明細表

民國 113 年 1 月 1 日至 12 月 31 日

明細表四

單位：新台幣仟元

| 被投資公司名稱     | 年初餘額    |                  | 金融資產<br>未實現<br>評價損益 | 年底餘額    |                  |
|-------------|---------|------------------|---------------------|---------|------------------|
|             | 股數(股)   | 金額               |                     | 股數(股)   | 金額               |
| Miortech 公司 | 22,154  | \$ 17,570        | (\$ 1,461)          | 22,154  | \$ 16,109        |
| 賀喜公司        | 567,063 | 7,014            | 385                 | 567,063 | 7,399            |
| 中友公司        | 3,567   | -                | -                   | 3,567   | -                |
| 友益公司        | 56,933  | -                | -                   | 56,933  | -                |
|             |         | <u>\$ 24,584</u> | <u>(\$ 1,076)</u>   |         | <u>\$ 23,508</u> |

註：未有提供擔保或質押情形。

光聯科技股份有限公司  
採用權益法之投資變動明細表  
民國 113 年 1 月 1 日至 12 月 31 日

明細表五

單位：新台幣仟元

| 被投資公司名稱        | 年 初 餘 額    |                  | 本 年 度 增 加 ( 註 ) |                 | 採用權益法認列之子公司<br>及 關 聯 企 業 損 益 份 額 |                    |                 | 國外營運機構<br>財務報表換算<br>之兌換差額 |           | 年 底 餘 額          |                  | 市 價 或<br>股 權 淨 值 |
|----------------|------------|------------------|-----------------|-----------------|----------------------------------|--------------------|-----------------|---------------------------|-----------|------------------|------------------|------------------|
|                | 股數 ( 股 )   | 金 額              | 股數 ( 股 )        | 金 額             | 本年度淨損                            | 減 損 損 失            |                 | 股數 ( 股 )                  | 持 股 ( % ) | 金 額              | 金 額              |                  |
| FIRSTHILL 公司   | 10,000,000 | \$ 9,479         | -               | \$ -            | \$ 12,260                        | \$ -               | \$ 899          | 10,000,000                | 100       | \$ 22,638        | \$ 22,638        |                  |
| BRIGHT YEYH 公司 | 2,000      | 56               | -               | -               | 840                              |                    | 7               | 2,000                     | 100       | 903              | 903              |                  |
| 香港光聯公司         | 36,495,000 | ( 15,654)        | -               | -               | 705                              |                    | ( 1,150)        | 36,495,000                | 100       | ( 16,099)        | ( 16,099)        |                  |
| 法益光學公司         | 2,500,000  | 35,006           | -               | 4,368           | ( 9,571)                         | ( 12,061)          | -               | 2,500,000                 | 18.14     | 17,742           | 17,742           |                  |
| 博象科技公司         | 1,000,000  | <u>8,167</u>     | -               | <u>-</u>        | <u>( 2,831)</u>                  | <u>-</u>           | <u>-</u>        | 1,000,000                 | 32.53     | <u>5,336</u>     | <u>5,336</u>     |                  |
|                |            | 37,054           |                 | <u>\$ 4,368</u> | <u>\$ 1,403</u>                  | <u>(\$ 12,061)</u> | <u>(\$ 244)</u> |                           |           | 30,520           | <u>\$ 30,520</u> |                  |
| 加：轉列非流動負債      |            | <u>15,654</u>    |                 |                 |                                  |                    |                 |                           |           | <u>16,099</u>    |                  |                  |
|                |            | <u>\$ 52,708</u> |                 |                 |                                  |                    |                 |                           |           | <u>\$ 46,619</u> |                  |                  |

註：參閱財務報表附註十二。

光聯科技股份有限公司  
使用權資產及累計折舊變動明細表  
民國 113 年 1 月 1 日至 12 月 31 日

明細表六

單位：新台幣仟元

| 項              | 目 | 年 初 餘 額         | 本 年 度 增 加       | 本 年 度 減 少       | 年 底 餘 額         |
|----------------|---|-----------------|-----------------|-----------------|-----------------|
| <u>成 本</u>     |   |                 |                 |                 |                 |
| 土 地            |   | \$ 8,015        | \$ 319          | \$ -            | \$ 8,334        |
| 建 築 物          |   | 653             | 879             | ( 652)          | 880             |
| 運 輸 設 備        |   | <u>2,798</u>    | <u>-</u>        | <u>-</u>        | <u>2,798</u>    |
|                |   | <u>11,466</u>   | <u>\$ 1,198</u> | <u>(\$ 652)</u> | <u>12,012</u>   |
| <u>累 計 折 舊</u> |   |                 |                 |                 |                 |
| 土 地            |   | 3,123           | \$ 679          | \$ -            | 3,802           |
| 建 築 物          |   | 577             | 244             | ( 652)          | 169             |
| 運 輸 設 備        |   | <u>544</u>      | <u>933</u>      | <u>-</u>        | <u>1,477</u>    |
|                |   | <u>4,244</u>    | <u>\$ 1,856</u> | <u>(\$ 652)</u> | <u>5,448</u>    |
|                |   | <u>\$ 7,222</u> |                 |                 | <u>\$ 6,564</u> |

光聯科技股份有限公司

應付帳款明細表

民國 113 年 12 月 31 日

明細表七

單位：新台幣仟元

| 供 應 商 名 稱 | 金 額               |
|-----------|-------------------|
| 非關係人      |                   |
| E 公司      | \$ 24,897         |
| F 公司      | 21,580            |
| G 公司      | 18,952            |
| H 公司      | 18,671            |
| I 公司      | 15,999            |
| J 公司      | 12,515            |
| 其 他 (註)   | <u>141,545</u>    |
|           | 254,159           |
| 關 係 人     |                   |
| 賀喜公司      | <u>482</u>        |
|           | <u>\$ 254,641</u> |

註：各戶餘額皆未超過本科目餘額 5%。

光聯科技股份有限公司

租賃負債明細表

民國 113 年 12 月 31 日

明細表八

單位：新台幣仟元

| 項          | 目        | 摘 | 要 | 租           | 賃         | 期 | 間 | 折現率   | 年底餘額             |
|------------|----------|---|---|-------------|-----------|---|---|-------|------------------|
| 土 地        | 廠房及辦公室使用 |   |   | 104 年 10 月至 | 120 年 5 月 |   |   | 1.75% | \$ 4,567         |
| 建 築 物      | 宿 舍      |   |   | 113 年 4 月至  | 115 年 5 月 |   |   | 2%    | 716              |
| 運輸設備       | 公 務 車    |   |   | 112 年 6 月至  | 115 年 6 月 |   |   | 2%    | <u>1,342</u>     |
|            |          |   |   |             |           |   |   |       | 6,625            |
| 減：1 年內到期部分 |          |   |   |             |           |   |   |       | ( <u>1,853</u> ) |
|            |          |   |   |             |           |   |   |       | <u>\$ 4,772</u>  |

光聯科技股份有限公司

營業收入明細表

民國 113 年 1 月 1 日至 12 月 31 日

明細表九

單位：新台幣仟元

| 項           | 目       | 數量 (仟 PCS) | 金  | 額                       |
|-------------|---------|------------|----|-------------------------|
| <u>銷貨收入</u> |         |            |    |                         |
|             | 液晶顯示器模組 | 2,758      | \$ | 1,512,848               |
|             | 液晶顯示器   | 1,002      |    | 31,819                  |
|             | 原物料及其他  |            |    | 14,074                  |
| 減：          | 銷貨退回    |            | (  | 2,270)                  |
|             | 銷貨折讓    |            | (  | <u>3,544)</u>           |
|             | 銷貨收入總計  |            |    | 1,552,927               |
| <u>工程收入</u> |         |            |    |                         |
|             | 營業收入淨額  |            | \$ | <u><u>1,555,561</u></u> |

光聯科技股份有限公司

營業成本明細表

民國 113 年 1 月 1 日至 12 月 31 日

明細表十

單位：新台幣仟元

| 項 目       | 金 額                 |
|-----------|---------------------|
| 銷貨成本      |                     |
| 年初原物料     | \$ 164,361          |
| 本年度進料     | 1,032,570           |
| 出售原物料     | ( 2,710)            |
| 轉列費用      | ( 12,436)           |
| 報 廢       | ( 1,139)            |
| 年底原物料     | ( 175,058)          |
| 原物料耗用     | 1,005,588           |
| 直接人工      | 127,414             |
| 製造費用      | 154,629             |
| 製造成本      | 1,287,631           |
| 年初在製品     | 41,474              |
| 轉列費用      | ( 2,600)            |
| 報 廢       | ( 1,480)            |
| 出售在製品     | ( 62)               |
| 年底在製品     | ( 46,910)           |
| 製成品成本     | 1,278,053           |
| 年初製成品     | 50,382              |
| 轉列費用      | ( 1,204)            |
| 報 廢       | ( 270)              |
| 年底製成品     | ( 76,981)           |
| 產銷成本      | 1,249,980           |
| 出售原物料及在製品 | 2,772               |
| 未分攤製造費用   | 40,683              |
| 存貨跌價及呆滯損失 | 5,507               |
| 銷貨成本總計    | 1,298,942           |
| 工程成本      | 2,231               |
| 營業成本      | <u>\$ 1,301,173</u> |

光聯科技股份有限公司

營業費用明細表

民國 113 年 1 月 1 日至 12 月 31 日

明細表十一

單位：新台幣仟元

| 項 目      | 推 銷 費 用          | 管 理 費 用          | 研 究 發 展 費 用      | 預 期 信 用 減 損 利 益   | 合 計               |
|----------|------------------|------------------|------------------|-------------------|-------------------|
| 薪資費用     | \$ 15,646        | \$ 44,231        | \$ 21,398        | \$ -              | \$ 81,275         |
| 保險費      | 1,690            | 6,202            | 2,374            | -                 | 10,266            |
| 折舊費用     | 138              | 5,651            | 1,094            | -                 | 6,883             |
| 預期信用減損利益 | -                | -                | -                | ( 2,099)          | ( 2,099)          |
| 其 他      | <u>21,936</u>    | <u>37,433</u>    | <u>5,587</u>     | <u>-</u>          | <u>64,956</u>     |
|          | <u>\$ 39,410</u> | <u>\$ 93,517</u> | <u>\$ 30,453</u> | <u>(\$ 2,099)</u> | <u>\$ 161,281</u> |

# 社團法人台北市會計師公會會員印鑑證明書

北市財證字第 1140551 號

會員姓名： (1) 劉力維  
(2) 王翔民

事務所名稱： 勤業眾信聯合會計師事務所

事務所地址： 台北市信義區松仁路100號20樓

事務所統一編號： 94998251

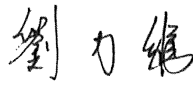



事務所電話： (02)27259988

委託人統一編號： 22100405

會員書字號： (1) 北市會證字第 4433 號  
(2) 北市會證字第 4431 號

印鑑證明書用途： 辦理 光聯科技股份有限公司


113 年 01 月 01 日 至  
113 年度 (自民國 113 年 12 月 31 日 ) 財務報表之查核簽證。

|            |   |             |   |
|------------|---|-------------|---|
| 簽名式<br>(一) |   | 存會印鑑<br>(一) |   |
| 簽名式<br>(二) |  | 存會印鑑<br>(二) |  |

理事長：



核對人：



中華民國 114 年 01 月 23 日