

光聯科技股份有限公司及子公司

合併財務報告暨會計師核閱報告

民國110及109年第2季

地址：台中市潭子區台中加工出口區建國路12號

電話：(04)25314277

§ 目 錄 §

| 項 | 目 頁 | 次 | 財 務 報 告 附 註 編 號 |
|---------------------------|-------|---|--------------------|
| 一、封 面 | 1 | | - |
| 二、目 錄 | 2 | | - |
| 三、會計師核閱報告 | 3~4 | | - |
| 四、合併資產負債表 | 5 | | - |
| 五、合併綜合損益表 | 6 | | - |
| 六、合併權益變動表 | 7 | | - |
| 七、合併現金流量表 | 8~9 | | - |
| 八、合併財務報表附註 | | | |
| (一) 公司沿革 | 10 | | 一 |
| (二) 通過財務報告之日期及程序 | 10 | | 二 |
| (三) 新發布及修訂準則及解釋之適用 | 10~11 | | 三 |
| (四) 重大會計政策之彙總說明 | 11~13 | | 四 |
| (五) 重大會計判斷、估計及假設不確定性之主要來源 | 13 | | 五 |
| (六) 重要會計項目之說明 | 13~33 | | 六~二五 |
| (七) 關係人交易 | 34~35 | | 二六 |
| (八) 質抵押之資產 | 35 | | 二七 |
| (九) 重大或有負債及未認列之合約承諾 | 35 | | 二八 |
| (十) 重大之災害損失 | - | | - |
| (十一) 重大之期後事項 | - | | - |
| (十二) 具重大影響之外幣資產及負債資訊 | 35~37 | | 二九 |
| (十三) 其 他 | 37~38 | | 三十 |
| (十四) 附註揭露事項 | | | |
| 1. 重大交易事項相關資訊 | 38 | | 三一 |
| 2. 轉投資事業相關資訊 | 38 | | 三一 |
| 3. 大陸投資資訊 | 38~39 | | 三一 |
| 4. 主要股東資訊 | 39 | | 三一 |
| (十五) 部門資訊 | 39 | | 三二 |

會計師核閱報告

光聯科技股份有限公司 公鑒：

前 言

光聯科技股份有限公司及其子公司（光聯集團）民國 110 年及 109 年 6 月 30 日之合併資產負債表，暨民國 110 年及 109 年 4 月 1 日至 6 月 30 日，以及民國 110 年及 109 年 1 月 1 日至 6 月 30 日之合併綜合損益表、民國 110 年及 109 年 1 月 1 日至 6 月 30 日之合併權益變動表與合併現金流量表，以及合併財務報表附註（包括重大會計政策彙總），業經本會計師核閱竣事。依證券發行人財務報告編製準則及經金融監督管理委員會認可並發布生效之國際會計準則第 34 號「期中財務報導」編製允當表達之合併財務報表係管理階層之責任，本會計師之責任係依據核閱結果對合併財務報表作成結論。

範 圍

除保留結論之基礎段所述者外，本會計師係依照審計準則公報第 65 號「財務報表之核閱」執行核閱工作。核閱合併財務報表時所執行之程序包括查詢（主要向負責財務與會計事務之人員查詢）、分析性程序及其他核閱程序。核閱工作之範圍明顯小於查核工作之範圍，因此本會計師可能無法察覺所有可藉由查核工作辨認之重大事項，故無法表示查核意見。

保留結論之基礎

如合併財務報表附註十一所述，列入上開合併財務報表之非重要子公司之同期間財務報表未經會計師核閱，其民國 110 年及 109 年 6 月 30 日之資產總額分別為新台幣（以下同）23,675 仟元及 27,182 仟元，分別占合併資產總額之 1%及 2%；負債總額分別為 112 仟元及 244 仟元，分別占合併負債總額

之 0.02%及 0.1%；暨民國 110 年及 109 年 4 月 1 日至 6 月 30 日，以及民國 110 年及 109 年 1 月 1 日至 6 月 30 日之綜合損失總額分別為 387 仟元、842 仟元、1,453 仟元及 1,267 仟元，分別佔合併綜合損益總額之(0.5%)、(2%)、(1%)及(2%)。

保留結論

依本會計師核閱結果，除保留結論之基礎段所述非重要子公司之財務報表倘經會計師核閱，對合併財務報表可能有所調整之影響外，並未發現上開合併財務報表在所有重大方面有未依照證券發行人財務報告編製準則及經金融監督管理委員會認可並發布生效之國際會計準則第 34 號「期中財務報導」編製，致無法允當表達光聯集團民國 110 年及 109 年 6 月 30 日之合併財務狀況，暨民國 110 年及 109 年 4 月 1 日至 6 月 30 日之合併財務績效，以及民國 110 年及 109 年 1 月 1 日至 6 月 30 日之合併財務績效及合併現金流量之情事。

勤業眾信聯合會計師事務所

會計師 蘇 定 堅



蘇定堅

會計師 曾 棟 鑾



曾棟鑾

金融監督管理委員會核准文號
金管證審字第 1070323246 號

證券暨期貨管理委員會核准文號
台財證六字第 0920123784 號

中 華 民 國 110 年 8 月 10 日

民國 110 年 6 月 30 日暨民國 109 年 12 月 31 日及 6 月 30 日


單位：新台幣仟元

| 代碼 | 資 | 110年6月30日 | | 109年12月31日 | | 109年6月30日 | |
|------|-----------------------------------|--------------|-----|--------------|-----|--------------|-----|
| | | 金 | % | 金 | % | 金 | % |
| | 流動資產 | | | | | | |
| 1100 | 現金及約當現金(附註六) | \$ 644,003 | 31 | \$ 900,804 | 47 | \$ 652,419 | 37 |
| 1110 | 透過損益按公允價值衡量之金融資產-流動(附註七) | 280 | - | - | - | - | - |
| 1120 | 透過其他綜合損益按公允價值衡量之金融資產-流動 (附註八) | 427,230 | 21 | 99,360 | 5 | 342,890 | 19 |
| 1150 | 應收票據(附註十八) | - | - | 138 | - | - | - |
| 1170 | 應收帳款淨額(附註九及十八) | 216,310 | 11 | 282,761 | 15 | 250,421 | 14 |
| 1200 | 其他應收款淨額(附註九) | 2,030 | - | 2,175 | - | 1,065 | - |
| 1220 | 本期所得稅資產(附註四及二十) | 507 | - | 791 | - | 720 | - |
| 1310 | 存貨(附註十) | 406,456 | 20 | 398,081 | 20 | 309,360 | 18 |
| 1410 | 預付款項(附註二六) | 5,849 | - | 15,886 | 1 | 23,673 | 1 |
| 1470 | 其他流動資產(附註十八) | 1,853 | - | 311 | - | 251 | - |
| 11XX | 流動資產總計 | 1,704,518 | 83 | 1,700,307 | 88 | 1,580,799 | 89 |
| | 非流動資產 | | | | | | |
| 1517 | 透過其他綜合損益按公允價值衡量之金融資產-非流動 (附註八) | 28,227 | 1 | 25,264 | 1 | 24,351 | 1 |
| 1600 | 不動產、廠房及設備(附註十二、二七及二八) | 93,969 | 5 | 100,785 | 5 | 111,005 | 6 |
| 1755 | 使用權資產(附註十三及二八) | 16,528 | 1 | 16,618 | 1 | 17,143 | 1 |
| 1780 | 無形資產(附註十四) | 6,864 | - | 5,978 | - | 7,010 | - |
| 1915 | 預付設備款 | 54,861 | 3 | 37,530 | 2 | 4,872 | - |
| 1920 | 存出保證金(附註二七) | 21,250 | 1 | 32,292 | 2 | 27,223 | 2 |
| 1932 | 長期應收款(附註九及十八) | 127,471 | 6 | 8,570 | 1 | 8,570 | 1 |
| 1990 | 其他非流動資產(附註十八) | 7,447 | - | 2,331 | - | 2,317 | - |
| 15XX | 非流動資產總計 | 356,617 | 17 | 229,368 | 12 | 202,491 | 11 |
| 1XXX | 資產總計 | \$ 2,061,135 | 100 | \$ 1,929,675 | 100 | \$ 1,783,290 | 100 |
| | 負債及權益 | | | | | | |
| | 流動負債 | | | | | | |
| 2120 | 透過損益按公允價值衡量之金融負債-流動(附註七) | \$ - | - | \$ 2,196 | - | \$ - | - |
| 2130 | 合約負債-流動(附註十八) | 22,779 | 1 | 13,808 | 1 | 15,941 | 1 |
| 2150 | 應付票據 | 2,250 | - | 6,054 | - | 68 | - |
| 2170 | 應付帳款(附註二六) | 299,078 | 15 | 375,354 | 20 | 245,245 | 14 |
| 2200 | 其他應付款(附註十五及二六) | 188,322 | 9 | 98,759 | 5 | 163,096 | 9 |
| 2230 | 本期所得稅負債(附註四及二十) | 5,397 | - | 4,824 | - | - | - |
| 2280 | 租賃負債-流動(附註十三) | 811 | - | 745 | - | 1,101 | - |
| 2399 | 其他流動負債 | 2,808 | - | 2,593 | - | 2,848 | - |
| 21XX | 流動負債總計 | 521,445 | 25 | 504,333 | 26 | 428,299 | 24 |
| | 非流動負債 | | | | | | |
| 2527 | 合約負債-非流動(附註十八) | 7,688 | - | 1,524 | - | 723 | - |
| 2580 | 租賃負債-非流動(附註十三) | 6,373 | - | 6,057 | - | 5,571 | - |
| 2640 | 淨確定福利負債-非流動(附註四及十六) | 78,469 | 4 | 84,440 | 4 | 81,854 | 5 |
| 2645 | 存入保證金 | 9,464 | 1 | 9,466 | 1 | 28 | - |
| 25XX | 非流動負債總計 | 101,994 | 5 | 101,487 | 5 | 88,176 | 5 |
| 2XXX | 負債總計 | 623,439 | 30 | 605,820 | 31 | 516,475 | 29 |
| | 歸屬於本公司業主之權益 | | | | | | |
| 3110 | 普通股股本 | 1,063,518 | 51 | 1,063,518 | 55 | 1,063,518 | 60 |
| 3200 | 資本公積 | 17,340 | 1 | 5,702 | - | 5,702 | - |
| | 保留盈餘 | | | | | | |
| 3310 | 法定盈餘公積 | 93,873 | 5 | 80,687 | 4 | 80,687 | 4 |
| 3320 | 特別盈餘公積 | 24,351 | 1 | 17,929 | 1 | 17,929 | 1 |
| 3350 | 未分配盈餘 | 224,961 | 11 | 230,272 | 12 | 122,177 | 7 |
| 3400 | 其他權益 | 13,653 | 1 | (24,351) | (1) | 26,704 | 2 |
| 3500 | 庫藏股票 | - | - | (49,902) | (2) | (49,902) | (3) |
| 3XXX | 權益總計 | 1,437,696 | 70 | 1,323,855 | 69 | 1,266,815 | 71 |
| | 負債及權益總計 | \$ 2,061,135 | 100 | \$ 1,929,675 | 100 | \$ 1,783,290 | 100 |

後附之附註係本合併財務報告之一部分

(參閱勤業眾信聯合會計師事務所民國 110 年 8 月 10 日核閱報告)

董事長：葉秋芳



經理人：葉建文



會計主管：林珂如



光聯科技股份有限公司及子公司

合併綜合損益表

民國 110 年及 109 年 4 月 1 日至 6 月 30 日以及民國 110 年及 109 年 1 月 1 日至 6 月 30 日

(僅經核閱，未依一般公認審計準則查核)

單位：新台幣仟元，惟
每股盈餘為元

| 代 碼 | | 110年4月1日至6月30日 | | 109年4月1日至6月30日 | | 110年1月1日至6月30日 | | 109年1月1日至6月30日 | |
|------|---|----------------|-----|----------------|-----|----------------|-----|----------------|-----|
| | | 金 額 | % | 金 額 | % | 金 額 | % | 金 額 | % |
| 4000 | 營業收入(附註十八) | \$ 549,553 | 100 | \$ 383,617 | 100 | \$1,061,572 | 100 | \$ 760,186 | 100 |
| 5000 | 營業成本(附註十及十九) | 460,140 | 84 | 332,349 | 87 | 887,947 | 84 | 658,544 | 86 |
| 5900 | 營業毛利 | 89,413 | 16 | 51,268 | 13 | 173,625 | 16 | 101,642 | 14 |
| | 營業費用(附註十九) | | | | | | | | |
| 6100 | 推銷費用 | 11,830 | 2 | 10,202 | 2 | 20,597 | 2 | 20,118 | 3 |
| 6200 | 管理費用 | 34,182 | 6 | 21,729 | 6 | 58,497 | 5 | 43,581 | 6 |
| 6300 | 研究發展費用 | 9,725 | 2 | 8,326 | 2 | 19,406 | 2 | 17,168 | 2 |
| 6000 | 營業費用合計 | 55,737 | 10 | 40,257 | 10 | 98,500 | 9 | 80,867 | 11 |
| 6900 | 營業淨利 | 33,676 | 6 | 11,011 | 3 | 75,125 | 7 | 20,775 | 3 |
| | 營業外收入及支出 | | | | | | | | |
| 7010 | 其他收入 | 2,076 | - | 1,286 | 1 | 4,812 | 1 | 1,954 | - |
| 7100 | 利息收入 | 285 | - | 1,027 | - | 685 | - | 3,126 | - |
| 7235 | 透過損益按公允價值衡 量之金融資產(負債) 利益(損失) | (691) | - | - | - | 2,472 | - | - | - |
| 7510 | 利息費用 | (30) | - | (31) | - | (111) | - | (65) | - |
| 7590 | 什項支出 | - | - | - | - | (23) | - | - | - |
| 7630 | 外幣兌換損失(附註二 九) | (12,145) | (2) | (7,349) | (2) | (12,062) | (1) | (2,348) | - |
| 7000 | 營業外收入及支出 合計 | (10,505) | (2) | (5,067) | (1) | (4,227) | - | 2,667 | - |
| 7900 | 稅前淨利 | 23,171 | 4 | 5,944 | 2 | 70,898 | 7 | 23,442 | 3 |
| 7950 | 所得稅利益(費用)(附註四 及二十) | (4,854) | (1) | 319 | - | (4,854) | (1) | 319 | - |
| 8200 | 本期淨利 | 18,317 | 3 | 6,263 | 2 | 66,044 | 6 | 23,761 | 3 |
| | 其他綜合損益 | | | | | | | | |
| 8310 | 不重分類至損益之項目： | | | | | | | | |
| 8316 | 透過其他綜合損益 按公允價值衡量 之權益工具投資 未實現評價損益 | 60,605 | 11 | 40,220 | 10 | 73,583 | 7 | 44,726 | 6 |
| 8360 | 後續可能重分類至損益 之項目： | | | | | | | | |
| 8361 | 國外營運機構財務 報表換算之兌換 差額 | (34) | - | (74) | - | (29) | - | (93) | - |
| 8300 | 本期其他綜合損益 | 60,571 | 11 | 40,146 | 10 | 73,554 | 7 | 44,633 | 6 |
| 8500 | 本期綜合損益總額 | \$ 78,888 | 14 | \$ 46,409 | 12 | \$ 139,598 | 13 | \$ 68,394 | 9 |
| | 每股盈餘(附註二一) | | | | | | | | |
| 9750 | 基 本 | \$ 0.17 | | \$ 0.06 | | \$ 0.64 | | \$ 0.23 | |
| 9850 | 稀 釋 | \$ 0.17 | | \$ 0.06 | | \$ 0.63 | | \$ 0.23 | |

後附之附註係本合併財務報告之一部分

(參閱勤業眾信聯合會計師事務所民國 110 年 8 月 10 日核閱報告)

董事長：葉秋芳



經理人：葉建文



會計主管：林珂如




光聯科技股份有限公司

民國 110 年 6 月 30 日
 (僅經核閱，未經一般會計審核)

單位：新台幣千元

| 代碼 | 歸屬 | 於本公司 | | 其他業主 | | 權益 | | 權益總計 |
|-----|--------------------------|--------------|-----------|-----------|-----------|------------|-----------|--------------|
| | | 股本 | 盈餘 | 其他 | 權益 | 庫藏股 | 總計 | |
| A1 | 109年1月1日餘額 | \$ 1,063,518 | \$ 5,702 | \$ 73,716 | \$ 29,487 | \$ 178,390 | \$ 23,246 | \$ 1,319,104 |
| B1 | 108年度盈餘撥及分配 | - | - | 6,971 | - | (6,971) | - | - |
| B5 | 法定盈餘公積 | - | - | - | - | (84,561) | - | (84,561) |
| B17 | 本公司股東現金股利 | - | - | - | (11,558) | 11,558 | - | - |
| | 特別盈餘公積 | - | - | - | - | - | - | - |
| D1 | 109年1月1日至6月30日淨利 | - | - | - | - | 23,761 | - | 23,761 |
| D3 | 109年1月1日至6月30日其他綜合損益 | - | - | - | - | - | 44,726 | 44,633 |
| D5 | 109年1月1日至6月30日綜合損益總額 | - | - | - | - | 23,761 | 44,726 | 68,394 |
| L1 | 購入庫藏股票 | - | - | - | - | - | - | (36,122) |
| Z1 | 109年6月30日餘額 | \$ 1,063,518 | \$ 5,702 | \$ 80,687 | \$ 17,929 | \$ 123,177 | \$ 21,480 | \$ 1,266,815 |
| A1 | 110年1月1日餘額 | \$ 1,063,518 | \$ 5,702 | \$ 80,687 | \$ 17,929 | \$ 230,272 | \$ 29,571 | \$ 1,323,855 |
| B1 | 109年度盈餘撥及分配 | - | - | 13,186 | - | (13,186) | - | - |
| B3 | 法定盈餘公積 | - | - | - | 6,422 | (6,422) | - | - |
| B5 | 特別盈餘公積 | - | - | - | - | (87,297) | - | (87,297) |
| B5 | 本公司股東現金股利 | - | - | - | - | - | - | - |
| D1 | 110年1月1日至6月30日淨利 | - | - | - | - | 66,044 | - | 66,044 |
| D3 | 110年1月1日至6月30日其他綜合損益 | - | - | - | - | - | 73,583 | 73,554 |
| D5 | 110年1月1日至6月30日綜合損益總額 | - | - | - | - | 66,044 | 73,583 | 139,598 |
| N1 | 其他資本公積變動 | - | 11,245 | - | - | - | - | 11,245 |
| N1 | 本公司發行員工認股權 | - | 393 | - | - | - | - | 50,295 |
| N1 | 本公司庫藏股票轉讓員工 | - | - | - | - | - | - | 49,902 |
| Q1 | 處分透過其他綜合損益按公允價值衡量之權益工具投資 | - | - | - | - | 35,550 | (35,550) | - |
| Z1 | 110年6月30日餘額 | \$ 1,063,518 | \$ 17,340 | \$ 93,873 | \$ 24,351 | \$ 224,961 | \$ 8,462 | \$ 1,437,696 |

後附之附註係本合併財務報告之一部分
 (季) 閱 勤 業 單 據 查 核 師 事 務 所 民 國 110 年 8 月 10 日 核 閱 報 告



董事長：葉秋芳



經理人：葉建文



會計主管：林珂如

光聯科技股份有限公司及子公司

合併現金流量表

民國 110 年及 109 年 1 月 1 日至 6 月 30 日

(僅經核閱，未依一般公認審計準則查核)

單位：新台幣仟元

| 代 碼 | | 110 年 1 月 1 日 至 6 月 30 日 | 109 年 1 月 1 日 至 6 月 30 日 |
|--------|------------------------|-----------------------------|-----------------------------|
| | 營業活動之現金流量 | | |
| A10000 | 本期稅前淨利 | \$ 70,898 | \$ 23,442 |
| A20010 | 收益費損項目 | | |
| A20100 | 折舊費用 | 9,992 | 13,480 |
| A20200 | 攤銷費用 | 1,787 | 2,016 |
| A20300 | 預期信用減損損失(迴轉利益) | 1 | (42) |
| A20400 | 透過損益按公允價值衡量金融資產及負債之淨利益 | (2,472) | - |
| A20900 | 利息費用 | 111 | 65 |
| A21200 | 利息收入 | (685) | (3,126) |
| A21900 | 股份基礎給付酬勞成本 | 11,245 | - |
| A22500 | 處分不動產、廠房及設備利益 | (1,511) | (544) |
| A23700 | 非金融資產減損損失 | 1,381 | 2,898 |
| A24100 | 未實現外幣兌換損失(利益) | (1,110) | 2,861 |
| A29900 | 其他收入等 | - | (20) |
| A30000 | 與營業活動相關之資產及負債變動數 | | |
| A31130 | 應收票據 | 138 | - |
| A31150 | 應收帳款 | (52,189) | (38,207) |
| A31180 | 其他應收款 | 37 | 348 |
| A31200 | 存 貨 | (9,756) | (26,337) |
| A31230 | 預付款項 | 10,037 | (6,338) |
| A31240 | 其他流動資產 | (7,190) | (163) |
| A32125 | 合約負債 | 15,135 | (6,960) |
| A32130 | 應付票據 | (3,804) | 26 |
| A32150 | 應付帳款 | (74,908) | (12,733) |
| A32180 | 其他應付款 | 903 | (17,345) |
| A32230 | 其他流動負債 | 215 | (99) |
| A32240 | 淨確定福利負債 | (5,971) | (931) |
| A33000 | 營運產生之現金流出 | (37,716) | (67,709) |
| A33100 | 收取之利息 | 793 | 3,396 |
| A33300 | 支付之利息 | (111) | (65) |

(接次頁)


(承前頁)

| 代 碼 | | 110年1月1日 至6月30日 | 109年1月1日 至6月30日 |
|--------|------------------------------|--------------------|--------------------|
| A33500 | 退還(支付)之所得稅 | (\$ 3,997) | \$ 1,219 |
| AAAA | 營業活動之淨現金流出 | (41,031) | (63,159) |
| | 投資活動之現金流量 | | |
| B00010 | 取得透過其他綜合損益按公允價值衡 量之金融資產 | (395,592) | (299,893) |
| B00020 | 處分透過其他綜合損益按公允價值衡 量之金融資產價款 | 138,342 | - |
| B02700 | 取得不動產、廠房及設備 | (1,147) | (5,133) |
| B02800 | 處分不動產、廠房及設備 | 2,597 | 1,679 |
| B03700 | 存出保證金增加 | (1,367) | (6,113) |
| B03800 | 存出保證金減少 | 11,624 | 2,374 |
| B04500 | 取得無形資產 | (2,143) | (80) |
| B07100 | 預付設備款增加 | (18,238) | (660) |
| BBBB | 投資活動之淨現金流出 | (265,924) | (307,826) |
| | 籌資活動之現金流量 | | |
| C00100 | 短期銀行借款增加 | 2,874 | 3,903 |
| C00200 | 短期銀行借款減少 | (2,874) | (3,903) |
| C03000 | 存入保證金增加 | 3 | - |
| C03100 | 存入保證金減少 | (5) | - |
| C04020 | 租賃本金償還 | (491) | (735) |
| C04800 | 員工執行認股權 | 50,295 | - |
| C04900 | 庫藏股票買回成本 | - | (36,122) |
| CCCC | 籌資活動之淨現金流入(出) | 49,802 | (36,857) |
| DDDD | 匯率變動對現金及約當現金之影響 | 352 | 18 |
| EEEE | 本期現金及約當現金淨減少 | (256,801) | (407,824) |
| E00100 | 期初現金及約當現金餘額 | 900,804 | 1,060,243 |
| E00200 | 期末現金及約當現金餘額 | \$ 644,003 | \$ 652,419 |

後附之附註係本合併財務報告之一部分

(參閱勤業眾信聯合會計師事務所民國110年8月10日核閱報告)

董事長：葉秋芳



經理人：葉建文



會計主管：林珂如



光聯科技股份有限公司及子公司

合併財務報表附註

民國 110 年及 109 年 1 月 1 日至 6 月 30 日

(僅經核閱，未依一般公認審計準則查核)

(除另註明外，金額以新台幣及外幣仟元為單位)

一、公司沿革

光聯科技股份有限公司(以下稱「本公司」)，係於 79 年 6 月設立，主要業務為各型液晶顯示器及其模組之製造、加工與銷售。

本公司股票於 85 年 8 月經財政部證券暨期貨管理委員會(現為金融監督管理委員會證券期貨局)准予核備上櫃交易。

本合併財務報告係以本公司之功能性貨幣新台幣表達。

二、通過財務報告之日期及程序

本合併財務報告於 110 年 8 月 10 日經提報董事會。

三、新發布及修訂準則及解釋之適用

- (一) 首次適用金融監督管理委員會(以下稱「金管會」)認可並發布生效之國際財務報導準則(IFRS)、國際會計準則(IAS)、解釋(IFRIC)及解釋公告(SIC)(以下稱「IFRSs」)

適用修正後之金管會認可並發布生效之 IFRSs 將不致造成本公司及由本公司所控制個體(以下稱「合併公司」)會計政策之重大變動。

- (二) 111 年適用之金管會認可之 IFRSs

| 新發布 / 修正 / 修訂準則及解釋 | IASB 發布之生效日 |
|------------------------------------|---------------------|
| 「IFRSs 2018-2020 之年度改善」 | 2022 年 1 月 1 日(註 1) |
| IFRS 3 之修正「對觀念架構之引述」 | 2022 年 1 月 1 日(註 2) |
| IAS 16 之修正「不動產、廠房及設備：達到預定使用狀態前之價款」 | 2022 年 1 月 1 日(註 3) |
| IAS 37 之修正「虧損性合約—履行合約之成本」 | 2022 年 1 月 1 日(註 4) |

註 1：IFRS 9 之修正適用於 2022 年 1 月 1 日以後開始之年度報導期間所發生之金融負債之交換或條款修改；IAS 41「農業」之修正適用於 2022 年 1 月 1 日以後開始之年度報導期間之公允

價值衡量；IFRS 1「首次採用 IFRSs」之修正係追溯適用於 2022 年 1 月 1 日以後開始之年度報導期間。

註 2：收購日在年度報導期間開始於 2022 年 1 月 1 日以後之企業合併適用此項修正。

註 3：於 2021 年 1 月 1 日以後始達管理階層預期運作方式之必要地點及狀態之廠房、不動產及設備適用此項修正。

註 4：於 2022 年 1 月 1 日尚未履行所有義務之合約適用此項修正。

截至本合併財務報告發布日止，合併公司仍持續評估其他準則、解釋之修正對財務狀況與財務績效之影響，相關影響待評估完成時予以揭露。

(三) 國際會計準則理事會 (IASB) 已發布但尚未經金管會認可並發布生效之 IFRSs

| 新發布 / 修正 / 修訂準則及解釋 | IASB 發布之生效日(註1) |
|---|----------------------|
| IFRS 10 及 IAS 28 之修正「投資者與其關聯企業或合資間之資產出售或投入」 | 未 定 |
| IFRS 17「保險合約」 | 2023 年 1 月 1 日 |
| IFRS 17 之修正 | 2023 年 1 月 1 日 |
| IAS 1 之修正「負債分類為流動或非流動」 | 2023 年 1 月 1 日 |
| IAS 1 之修正「會計政策之揭露」 | 2023 年 1 月 1 日 (註 2) |
| IAS 8 之修正「會計估計之定義」 | 2023 年 1 月 1 日 (註 3) |
| IAS 12 之修正「與單一交易所產生之資產及負債有關之遞延所得稅」 | 2023 年 1 月 1 日 (註 4) |

註 1：除另註明外，上述新發布 / 修正 / 修訂準則或解釋係於各該日期以後開始之年度報導期間生效。

註 2：於 2023 年 1 月 1 日以後開始之年度報導期間推延適用此項修正。

註 3：於 2023 年 1 月 1 日以後開始之年度報導期間所發生之會計估計變動及會計政策變動適用此項修正。

註 4：除於 2022 年 1 月 1 日就租賃及除役義務之暫時性差異認列遞延所得稅外，該修正係適用於 2022 年 1 月 1 日以後所發生之交易。

截至本合併財務報告發布日止，合併公司仍持續評估其他準則、解釋之修正對財務狀況與財務績效之影響，相關影響待評估完成時予以揭露。

四、重大會計政策之彙總說明

(一) 遵循聲明

本合併財務報告係依照證券發行人財務報告編製準則及經金管會認可並發布生效之 IAS34「期中財務報導」編製。本合併財務報告並未包含整份年度財務報告所規定之所有 IFRSs 揭露資訊。

(二) 編製基礎

除按公允價值衡量之金融工具及按確定福利義務現值減除計畫資產公允價值認列之淨確定福利負債外，本合併財務報告係依歷史成本基礎編製。

公允價值衡量依照相關輸入值之可觀察程度及重要性分為第 1 等級至第 3 等級：

1. 第 1 等級輸入值：係指於衡量日可取得之相同資產或負債於活躍市場之報價（未經調整）。
2. 第 2 等級輸入值：係指除第 1 等級之報價外，資產或負債直接（亦即價格）或間接（亦即由價格推導而得）之可觀察輸入值。
3. 第 3 等級輸入值：係指資產或負債之不可觀察之輸入值。

(三) 合併基礎

本合併財務報告係包含本公司及由本公司所控制個體（子公司）之財務報告。合併綜合損益表已納入被收購或被處分子公司於當期自收購日起或至處分日止之營運損益。子公司之財務報告已予調整，以使其會計政策與合併公司之會計政策一致。於編製合併財務報告時，各個體間之交易、帳戶餘額、收益及費損已全數予以銷除。子公司之綜合損益總額係歸屬至本公司業主及非控制權益，即使非控制權益因而成為虧損餘額。

當合併公司對子公司所有權權益之變動未導致喪失控制者，係作為權益交易處理。合併公司及非控制權益之帳面金額已予調整，以反映其於子公司相對權益之變動。非控制權益之調整金額與所支

付或收取對價之公允價值間之差額，係直接認列為權益且歸屬於本公司業主。

子公司明細、持股比率及營業項目，參閱附註十一、附表四及五。

(四) 其他重大會計政策

除下列說明外，參閱 109 年度合併財務報告之重大會計政策彙總說明。

1. 確定福利退職後福利

期中期間之退休金成本係採用前一年度結束日依精算決定之退休金成本率，以年初至當期末為基礎計算，並針對本期之重大市場波動，及重大計畫修正、清償或其他重大一次性事項加以調整。

2. 所得稅

所得稅費用係當期所得稅及遞延所得稅之總和。期中期間之所得稅係以年度為基礎進行評估，以預期年度總盈餘所適用之稅率，就期中稅前利益予以計算。

五、重大會計判斷、估計及假設不確定性之主要來源

本合併財務報告所採用之重大會計判斷、估計及假設不確定性之主要來源參閱 109 年度合併財務報告。

六、現金及約當現金

| | 110年6月30日 | 109年12月31日 | 109年6月30日 |
|--------------------------|-------------------|-------------------|-------------------|
| 零用金 | \$ 199 | \$ 114 | \$ 124 |
| 銀行支票及活期存款 | 289,982 | 299,442 | 206,274 |
| 約當現金（原始到期日在 3個月以內之投資） | | | |
| 銀行定期存款 | 278,600 | 524,352 | 366,021 |
| 附買回債券 | 75,222 | 76,896 | 80,000 |
| | <u>\$ 644,003</u> | <u>\$ 900,804</u> | <u>\$ 652,419</u> |

七、透過損益按公允價值衡量之金融工具－流動

| | <u>110年6月30日</u> | <u>109年12月31日</u> | <u>109年6月30日</u> |
|---------------------------|------------------|-------------------|------------------|
| <u>金融資產－強制透過損益按公允價值衡量</u> | | | |
| 衍生工具（未指定避險） | | | |
| －換匯合約 | \$ <u>280</u> | \$ <u>-</u> | \$ <u>-</u> |
| <u>金融負債－持有供交易</u> | | | |
| 衍生工具（未指定避險） | | | |
| －換匯合約 | \$ <u>-</u> | \$ <u>2,196</u> | \$ <u>-</u> |

於資產負債表日未採避險會計且尚未到期之換匯合約如下：

| 幣別 | 到期期間 | 合約金額 |
|-------------------|-------------|---------------------|
| <u>110年6月30日</u> | | |
| 新台幣兌美元 | 110.9 | NTD35,971/USD1,300 |
| <u>109年12月31日</u> | | |
| 新台幣兌美元 | 110.2-110.3 | NTD123,000/USD4,300 |

合併公司從事換匯合約交易之目的，主要係為規避外幣資產及負債因匯率波動產生之風險。

八、透過其他綜合損益按公允價值衡量之金融資產

| 權益工具投資 | <u>110年6月30日</u> | <u>109年12月31日</u> | <u>109年6月30日</u> |
|-------------|-------------------|-------------------|-------------------|
| <u>流動</u> | | | |
| 國內上市櫃股票 | \$ <u>427,230</u> | \$ <u>99,360</u> | \$ <u>342,890</u> |
| <u>非流動</u> | | | |
| 國外未上市櫃公司特別股 | \$ 21,366 | \$ 18,403 | \$ 15,401 |
| 國內未上市櫃公司普通股 | <u>6,861</u> | <u>6,861</u> | <u>8,950</u> |
| | \$ <u>28,227</u> | \$ <u>25,264</u> | \$ <u>24,351</u> |

合併公司依中長期策略目的投資上述公司股票，並預期透過長期投資獲利。合併公司管理階層認為若將該等投資之短期公允價值波動列入損益，與前述長期投資規劃並不一致，因此選擇指定該等投資為透過其他綜合損益按公允價值衡量。

本公司於110年1月1日至6月30日處分透過其他綜合損益按公允價值衡量之金融資產，已實現利益35,550仟元轉列保留盈餘。

九、應收帳款、其他應收款、長期應收款及催收款項

| | 110年6月30日 | 109年12月31日 | 109年6月30日 |
|--------------------|-------------------|-------------------|-------------------|
| <u>應收帳款—非關係人淨額</u> | | | |
| <u>按攤銷後成本衡量</u> | | | |
| 總帳面金額 | \$ 344,500 | \$ 293,227 | \$ 259,498 |
| 減：備抵損失 | (719) | (1,896) | (507) |
| | <u>\$ 343,781</u> | <u>\$ 291,331</u> | <u>\$ 258,991</u> |
| 流動 | \$ 216,310 | \$ 282,761 | \$ 250,421 |
| 非流動 | <u>127,471</u> | <u>8,570</u> | <u>8,570</u> |
| | <u>\$ 343,781</u> | <u>\$ 291,331</u> | <u>\$ 258,991</u> |
| <u>其他應收款</u> | | | |
| 應收處分投資款 | \$ 10,516 | \$ 10,750 | \$ 11,184 |
| 應收退稅款 | 1,897 | 1,934 | 762 |
| 應收利息 | 133 | 241 | 299 |
| 其他 | - | - | 4 |
| 減：備抵損失 | (10,516) | (10,750) | (11,184) |
| | <u>\$ 2,030</u> | <u>\$ 2,175</u> | <u>\$ 1,065</u> |
| <u>催收款項</u> | | | |
| 催收款項 | \$ 1,299 | \$ 121 | \$ - |
| 減：備抵損失 | (1,299) | (121) | - |
| | <u>\$ -</u> | <u>\$ -</u> | <u>\$ -</u> |

應收帳款、長期應收款及催收款項

合併公司對商品銷售之平均授信期間為 30 至 90 天，承攬工程則依合約請款，超過一年請款者帳列長期應收款，應收帳款不予計息。合併公司採行之政策係僅與評等相當於投資等級以上（含）之對象進行交易，並於必要情形下取得足額之擔保以減輕因拖欠所產生財務損失之風險。信用評等資訊係由合併公司使用其他公開可得之財務資訊及歷史交易記錄對主要客戶予以評等。

為減輕信用風險，合併公司針對授信額度之決定、授信核准及其他監控程序以確保逾期應收款項之回收已採取適當行動。此外，合併公司會定期複核應收款項之可回收金額以確保無法回收之應收款項已提列適當減損損失。據此，本公司管理階層認為合併公司之信用風險已顯著減少。

合併公司按存續期間預期信用損失認列應收帳款及催收款項之備抵損失。存續期間預期信用損失係使用準備矩陣計算，其考量客戶過去違約紀錄與現時財務狀況。因合併公司之信用損失歷史經驗顯示，不同客戶群之損失型態並無顯著差異，因此準備矩陣未進一步區分客戶群，僅以應收帳款逾期天數訂定預期信用損失率。

若有證據顯示交易對方面臨嚴重財務困難且合併公司無法合理預期可回收金額，合併公司直接沖銷相關應收帳款及催收款項，惟仍會持續追索活動，因追索回收之金額則認列於損益。

合併公司依準備矩陣衡量應收帳款及催收款項之備抵損失如下：

| | 未逾期 | 逾期 1至30天 | 逾期 31至60天 | 逾期 61至90天 | 逾期 91至365天 | 逾期 超過365天 | 合計 |
|----------------------|-------------------|-----------------|-----------------|--------------|------------------|------------------|-------------------|
| <u>110年6月30日</u> | | | | | | | |
| 預期信用損失率 | 0.1% | 3% | 6% | 10% | 50% | 100% | |
| 總帳面金額 | \$ 336,388 | \$ 3,508 | \$ 4,565 | \$ 39 | \$ - | \$ 1,299 | \$ 345,799 |
| 備抵損失(存續期間 預期信用損失) | (<u>336</u>) | (<u>105</u>) | (<u>274</u>) | (<u>4</u>) | - | (<u>1,299</u>) | (<u>2,018</u>) |
| 攤銷後成本 | <u>\$ 336,052</u> | <u>\$ 3,403</u> | <u>\$ 4,291</u> | <u>\$ 35</u> | <u>\$ -</u> | <u>\$ -</u> | <u>\$ 343,781</u> |
| <u>109年12月31日</u> | | | | | | | |
| 預期信用損失率 | 0.1% | 3% | 6% | 10% | 50% | 100% | |
| 總帳面金額 | \$ 283,191 | \$ 8,556 | \$ 76 | \$ - | \$ 1,404 | \$ 121 | \$ 293,348 |
| 備抵損失(存續期間 預期信用損失) | (<u>282</u>) | (<u>257</u>) | (<u>5</u>) | - | (<u>1,352</u>) | (<u>121</u>) | (<u>2,017</u>) |
| 攤銷後成本 | <u>\$ 282,909</u> | <u>\$ 8,299</u> | <u>\$ 71</u> | <u>\$ -</u> | <u>\$ 52</u> | <u>\$ -</u> | <u>\$ 291,331</u> |
| <u>109年6月30日</u> | | | | | | | |
| 預期信用損失率 | 0.1% | 3% | 6% | 10% | 50% | 100% | |
| 總帳面金額 | \$ 255,476 | \$ 2,883 | \$ 878 | \$ 50 | \$ 211 | \$ - | \$ 259,498 |
| 備抵損失(存續期間 預期信用損失) | (<u>258</u>) | (<u>86</u>) | (<u>53</u>) | (<u>5</u>) | (<u>105</u>) | - | (<u>507</u>) |
| 攤銷後成本 | <u>\$ 255,218</u> | <u>\$ 2,797</u> | <u>\$ 825</u> | <u>\$ 45</u> | <u>\$ 106</u> | <u>\$ -</u> | <u>\$ 258,991</u> |

應收帳款、其他應收款及催收款項備抵損失之變動資訊如下：

| | 110年1月1日至6月30日 | | | 109年1月1日至6月30日 | | |
|----------|----------------|------------------|-----------------|----------------|------------------|-------------|
| | 應收帳款 | 其他應收款 | 催收款項 | 應收帳款 | 其他應收款 | 催收款項 |
| 期初餘額 | \$ 1,896 | \$ 10,750 | \$ 121 | \$ 549 | \$ 11,316 | \$ - |
| 本期提列(迴轉) | | | | | | |
| 減損損失 | (1,177) | - | 1,178 | (42) | - | - |
| 外幣兌換差額 | - | (234) | - | - | (132) | - |
| 期末餘額 | <u>\$ 719</u> | <u>\$ 10,516</u> | <u>\$ 1,299</u> | <u>\$ 507</u> | <u>\$ 11,184</u> | <u>\$ -</u> |

十、存 貨

| | 110年6月30日 | 109年12月31日 | 109年6月30日 |
|-------|-------------------|-------------------|-------------------|
| 原 料 | \$ 229,878 | \$ 229,527 | \$ 193,980 |
| 在 製 品 | 96,308 | 64,909 | 59,007 |
| 製 成 品 | 70,202 | 35,957 | 47,981 |
| 物 料 | 10,068 | 56,850 | 8,392 |
| 在途存貨 | - | 10,838 | - |
| | <u>\$ 406,456</u> | <u>\$ 398,081</u> | <u>\$ 309,360</u> |

與存貨相關之銷貨成本性質如下：

| | 110年4月1日 至6月30日 | 109年4月1日 至6月30日 | 110年1月1日 至6月30日 | 109年1月1日 至6月30日 |
|----------|--------------------|--------------------|--------------------|--------------------|
| 已銷售之存貨成本 | \$ 344,631 | \$ 311,906 | \$ 767,778 | \$ 625,302 |
| 未分攤製造費用 | 4,493 | 10,598 | 8,686 | 23,489 |
| 存貨跌價損失 | 914 | 2,990 | 1,381 | 2,898 |
| | <u>\$ 350,038</u> | <u>\$ 325,494</u> | <u>\$ 777,845</u> | <u>\$ 651,689</u> |

十一、子 公 司

本合併財務報告編製主體如下：

| 投資公司名稱 | 子 公 司 名 稱 | 所 持 股 權 (%) | | |
|----------------|---|---------------|----------------|---------------|
| | | 110年 6月30日 | 109年 12月31日 | 109年 6月30日 |
| 本公司 | FIRSTHILL LIMITED (FIRSTHILL 公司) | 100 | 100 | 100 |
| | UNITED RADIANT TECHNOLOGY (H.K.) CO., LTD. (香港光聯公司) | 100 | 100 | 100 |
| | BRIGHT YEHL, LTD. (BRIGHT YEHL 公司) | 100 | 100 | 100 |
| BRIGHT YEHL 公司 | 光暉光電科技(惠州)有限公司 (光暉公司) | 100 | 100 | 100 |

上述子公司之業務性質，參閱附表四及五。

列入110年及109年1月1日至6月30日合併財務報告之子公司係非重要子公司，其財務報告未經會計師核閱。

十二、不動產、廠房及設備

| 110年1月1日至6月30日 | 房屋及建築 | 機器設備 | 其他設備 | 合計 |
|-----------------------|-------------------|---------------------|------------------|---------------------|
| <u>成本</u> | | | | |
| 110年1月1日餘額 | \$ 398,259 | \$ 1,195,281 | \$ 72,187 | \$ 1,665,727 |
| 增添 | - | 625 | 2,130 | 2,755 |
| 處分 | - | (1,455) | (599) | (2,054) |
| 重分類 | - | 876 | 31 | 907 |
| 淨兌換差額 | (505) | (59) | - | (564) |
| 110年6月30日餘額 | <u>\$ 397,754</u> | <u>\$ 1,195,268</u> | <u>\$ 73,749</u> | <u>\$ 1,666,771</u> |
| <u>累計折舊</u> | | | | |
| 110年1月1日餘額 | \$ 342,331 | \$ 1,156,289 | \$ 64,622 | \$ 1,563,242 |
| 處分 | - | (287) | (360) | (647) |
| 折舊費用 | 2,245 | 5,681 | 1,330 | 9,256 |
| 淨兌換差額 | (369) | (36) | - | (405) |
| 110年6月30日餘額 | <u>\$ 344,207</u> | <u>\$ 1,161,647</u> | <u>\$ 65,592</u> | <u>\$ 1,571,446</u> |
| <u>累計減損</u> | | | | |
| 110年1月1日餘額 | \$ - | \$ 1,672 | \$ 28 | \$ 1,700 |
| 處分 | - | (293) | (28) | (321) |
| 淨兌換差額 | - | (23) | - | (23) |
| 110年6月30日餘額 | <u>\$ -</u> | <u>\$ 1,356</u> | <u>\$ -</u> | <u>\$ 1,356</u> |
| 110年6月30日餘額 | <u>\$ 53,547</u> | <u>\$ 32,265</u> | <u>\$ 8,157</u> | <u>\$ 93,969</u> |
| <u>109年1月1日至6月30日</u> | | | | |
| <u>成本</u> | | | | |
| 109年1月1日餘額 | \$ 399,291 | \$ 1,207,991 | \$ 73,027 | \$ 1,680,309 |
| 增添 | - | 1,216 | 497 | 1,713 |
| 處分 | - | (81) | (1,556) | (1,637) |
| 重分類 | - | 818 | 28 | 846 |
| 淨兌換差額 | (153) | (116) | (3) | (272) |
| 109年6月30日餘額 | <u>\$ 399,138</u> | <u>\$ 1,209,828</u> | <u>\$ 71,993</u> | <u>\$ 1,680,959</u> |
| <u>累計折舊</u> | | | | |
| 109年1月1日餘額 | \$ 338,141 | \$ 1,155,804 | \$ 62,531 | \$ 1,556,476 |
| 處分 | - | (81) | (421) | (502) |
| 折舊費用 | 2,523 | 8,550 | 1,462 | 12,535 |
| 淨兌換差額 | (109) | (73) | (2) | (184) |
| 109年6月30日餘額 | <u>\$ 340,555</u> | <u>\$ 1,164,200</u> | <u>\$ 63,570</u> | <u>\$ 1,568,325</u> |
| <u>累計減損</u> | | | | |
| 109年1月1日餘額 | \$ - | \$ 1,645 | \$ 28 | \$ 1,673 |
| 淨兌換差額 | - | (44) | - | (44) |
| 109年6月30日餘額 | <u>\$ -</u> | <u>\$ 1,601</u> | <u>\$ 28</u> | <u>\$ 1,629</u> |
| 109年6月30日餘額 | <u>\$ 58,583</u> | <u>\$ 44,027</u> | <u>\$ 8,395</u> | <u>\$ 111,005</u> |

折舊費用係以直線基礎按下列耐用年數計提：

| | |
|-------|-----------|
| 房屋及建築 | |
| 主 建 物 | 20 至 40 年 |
| 其 他 | 1 至 32 年 |
| 機器設備 | 1 至 8 年 |
| 其他設備 | 2 至 20 年 |

設定作為借款擔保之不動產、廠房及設備金額，參閱附註二七；
相關重大或有事項，參閱附註二八。

十三、租賃協議

(一) 使用權資產

| | 110年6月30日 | 109年12月31日 | 109年6月30日 |
|-----------|------------------|------------------|------------------|
| 使用權資產帳面金額 | | | |
| 土 地 | \$ 15,909 | \$ 16,448 | \$ 16,543 |
| 建 築 物 | 619 | 170 | 600 |
| | <u>\$ 16,528</u> | <u>\$ 16,618</u> | <u>\$ 17,143</u> |

| | 110年4月1日 至6月30日 | 109年4月1日 至6月30日 | 110年1月1日 至6月30日 | 109年1月1日 至6月30日 |
|----------------|--------------------|--------------------|--------------------|--------------------|
| 使用權資產之增添 | | | \$ 873 | \$ - |
| 使用權資產之折舊 費用 | | | | |
| 土 地 | \$ 267 | \$ 252 | \$ 533 | \$ 515 |
| 建 築 物 | 51 | 215 | 203 | 430 |
| | <u>\$ 318</u> | <u>\$ 467</u> | <u>\$ 736</u> | <u>\$ 945</u> |

除以上所列增添及認列折舊費用外，合併公司之使用權資產於
110年及109年1月1日至6月30日並未發生重大轉租及減損情形。

(二) 租賃負債

| | 110年6月30日 | 109年12月31日 | 109年6月30日 |
|----------|-----------|------------|-----------|
| 租賃負債帳面金額 | | | |
| 流 動 | \$ 811 | \$ 745 | \$ 1,101 |
| 非 流 動 | \$ 6,373 | \$ 6,057 | \$ 5,571 |

租賃負債之折現率如下：

| | 110年6月30日 | 109年12月31日 | 109年6月30日 |
|-------|-----------|------------|-----------|
| 土 地 | 1.75% | 1.75% | 1.75% |
| 建 築 物 | 2% | 2% | 2% |

(三) 重要承租活動及條款

合併公司承租若干土地及建築物做為廠房、辦公室及倉庫等使用，租賃期間為 2 至 10 年。於租賃期間終止時，合併公司對所租賃之土地及建築物並無優惠承購權。

合併公司取得中國土地使用權 43 年，於土地使用年限內享有土地使用權、收益權和轉讓及出租等之處分權，並負責因使用土地而應繳納之各種稅費。相關重大或有事項，參閱附註二八。

(四) 其他租賃資訊

| | 110年4月1日 至6月30日 | 109年4月1日 至6月30日 | 110年1月1日 至6月30日 | 109年1月1日 至6月30日 |
|-----------|--------------------|--------------------|--------------------|--------------------|
| 短期租賃費用 | <u>\$ 358</u> | <u>\$ 101</u> | <u>\$ 693</u> | <u>\$ 490</u> |
| 租賃之現金流出總額 | | | <u>(\$ 1,243)</u> | <u>(\$ 1,290)</u> |

合併公司選擇對符合短期租賃之其他設備等租賃適用認列之豁免，不對該等租賃認列相關使用權資產及租賃負債。

十四、無形資產

| 110年1月1日至6月30日 | 期 初 餘 額 | 增 加 處 | 分 | 期 末 餘 額 |
|----------------|-----------------|-----------------|---------------|-----------------|
| <u>成 本</u> | | | | |
| 電腦軟體 | \$ 15,269 | <u>\$ 2,143</u> | <u>\$ 681</u> | \$ 16,731 |
| <u>累計攤銷</u> | | | | |
| 電腦軟體 | <u>9,291</u> | <u>\$ 1,257</u> | <u>\$ 681</u> | <u>9,867</u> |
| | <u>\$ 5,978</u> | | | <u>\$ 6,864</u> |
| 109年1月1日至6月30日 | | | | |
| <u>成 本</u> | | | | |
| 電腦軟體 | \$ 16,070 | <u>\$ 80</u> | <u>\$ 338</u> | \$ 15,812 |
| <u>累計攤銷</u> | | | | |
| 電腦軟體 | <u>8,014</u> | <u>\$ 1,126</u> | <u>\$ 338</u> | <u>8,802</u> |
| | <u>\$ 8,056</u> | | | <u>\$ 7,010</u> |

攤銷費用係以直線基礎按 3 至 10 年耐用年數計提。

十五、其他應付款

| | 110年6月30日 | 109年12月31日 | 109年6月30日 |
|----------|-------------------|------------------|-------------------|
| 應付股利 | \$ 87,297 | \$ - | \$ 84,561 |
| 應付薪資及獎金 | 28,932 | 37,805 | 28,164 |
| 應付工廠用品費等 | 27,041 | 27,790 | 18,101 |
| 應付休假給付 | 10,457 | 9,278 | 8,024 |
| 應付員工酬勞 | 11,228 | 6,506 | 7,824 |
| 應付董事酬勞 | 7,290 | 4,205 | 4,400 |
| 應付設備款 | 2,984 | 1,569 | 1,647 |
| 其他 | 13,093 | 11,606 | 10,375 |
| | <u>\$ 188,322</u> | <u>\$ 98,759</u> | <u>\$ 163,096</u> |

十六、退職後福利計畫

110年及109年4月1日至6月30日與110年及109年1月1日至6月30日認列之確定福利計畫相關退休金費用係以109年及108年12月31日精算決定之退休金成本率計算，金額分別為610仟元、588仟元、1,238仟元及1,192仟元。

十七、權益

(一) 普通股股本

| | 110年6月30日 | 109年12月31日 | 109年6月30日 |
|----------------------|---------------------|---------------------|---------------------|
| 額定股數(仟股) | <u>315,500</u> | <u>315,500</u> | <u>315,500</u> |
| 額定股本 | <u>\$ 3,155,000</u> | <u>\$ 3,155,000</u> | <u>\$ 3,155,000</u> |
| 已發行且已收足股款之 股數(仟股) | <u>106,352</u> | <u>106,352</u> | <u>106,352</u> |
| 已發行股本 | <u>\$ 1,063,518</u> | <u>\$ 1,063,518</u> | <u>\$ 1,063,518</u> |

(二) 資本公積

| | 110年6月30日 | 109年12月31日 | 109年6月30日 |
|-----------------------------|------------------|-----------------|-----------------|
| <u>得用以彌補虧損、發放現金或撥充股本(註)</u> | | | |
| 庫藏股票交易 | \$ 16,072 | \$ 4,434 | \$ 4,434 |
| <u>僅得用以彌補虧損</u> | | | |
| 已失效認股權 | <u>1,268</u> | <u>1,268</u> | <u>1,268</u> |
| | <u>\$ 17,340</u> | <u>\$ 5,702</u> | <u>\$ 5,702</u> |

註：此類資本公積得用以彌補虧損，亦得於公司無虧損時，用以發放現金或撥充股本，惟撥充股本時每年以實收股本之一定比率為限。

(三) 保留盈餘及股利政策

依本公司章程之盈餘分派政策規定，本公司年度決算如有盈餘，依法繳納稅捐，彌補累積虧損後，並依法提撥 10%法定盈餘公積，但法定盈餘公積，已達資本總額時，不再此限。其餘再依法令規定提列或迴轉特別盈餘公積；如尚有餘額，併同累積未分配盈餘，由董事會擬具盈餘分配議案，提請股東常會決議分派股東股息紅利。本公司依公司法第 240 條第 5 項規定，授權董事會以三分之二以上董事之出席，及出席董事過半數之決議，將應分派股息及紅利或公司法第 241 條第 1 項規定之法定盈餘公積及資本公積之全部或一部，以發放現金之方式為之，並報告股東會。

另依據本公司章程規定，股利政策係配合目前及未來之發展計畫、考量投資環境、資金需求及國內外競爭狀況，並兼顧股東利益等因素，就當年度可供分配盈餘提撥不低於 30%分配股東股息紅利，分配股東股息紅利時，得以現金或股票方式為之，其中現金股利不低於股利總額 20%為限。

法定盈餘公積應提撥至其餘額達公司實收股本總額時為止。法定盈餘公積得用以彌補虧損。公司無虧損時，法定盈餘公積超過實收股本總額 25%之部分除得撥充股本外，尚得以現金分配。

本公司 109 及 108 年度盈餘分配案如下：

| | 109年度 | 108年度 |
|--------------|------------------|--------------------|
| 法定盈餘公積 | <u>\$ 13,186</u> | <u>\$ 6,971</u> |
| 提列(迴轉)特別盈餘公積 | <u>\$ 6,422</u> | <u>(\$ 11,558)</u> |
| 現金股利 | <u>\$ 87,297</u> | <u>\$ 84,561</u> |
| 每股現金股利(元) | \$ 0.82 | \$ 0.8 |

上述現金股利已分別於 110 年及 109 年 2 月董事會決議分配，其餘盈餘分配項目亦分別於 110 年及 109 年 5 月股東常會決議。

(四) 庫藏股票

| 收回原因 | 期初股數 (仟股) | 增加(減少) (仟股) | 期末股數 (仟股) |
|-----------------------|--------------|----------------|--------------|
| <u>110年1月1日至6月30日</u> | | | |
| 轉讓股份予員工 | <u>3,650</u> | <u>(3,650)</u> | <u>-</u> |
| <u>109年1月1日至6月30日</u> | | | |
| 轉讓股份予員工 | <u>650</u> | <u>3,000</u> | <u>3,650</u> |

本公司持有之庫藏股票，依證券交易法規定不得質押，亦不得享有股利之分派及表決權等權利。

十八、營業收入

| | <u>110年4月1日 至6月30日</u> | <u>109年4月1日 至6月30日</u> | <u>110年1月1日 至6月30日</u> | <u>109年1月1日 至6月30日</u> |
|--------|----------------------------|----------------------------|----------------------------|----------------------------|
| 客戶合約收入 | | | | |
| 商品銷貨收入 | \$ 419,562 | \$ 376,397 | \$ 931,581 | \$ 752,966 |
| 工程收入 | <u>129,991</u> | <u>7,220</u> | <u>129,991</u> | <u>7,220</u> |
| | <u>\$ 549,553</u> | <u>\$ 383,617</u> | <u>\$ 1,061,572</u> | <u>\$ 760,186</u> |

(一) 合約餘額

| | <u>110年6月30日</u> | <u>109年12月31日</u> | <u>109年6月30日</u> | <u>109年1月1日</u> |
|------------|-------------------|-------------------|-------------------|-------------------|
| 應收票據 | \$ - | \$ 138 | \$ - | \$ - |
| 應收帳款(附註九) | 216,310 | 282,761 | 250,421 | 212,053 |
| 長期應收款(附註九) | <u>127,471</u> | <u>8,570</u> | <u>8,570</u> | <u>9,999</u> |
| | <u>\$ 343,781</u> | <u>\$ 291,469</u> | <u>\$ 258,991</u> | <u>\$ 222,052</u> |
| 合約負債—流動 | | | | |
| 商品銷售 | <u>\$ 22,779</u> | <u>\$ 13,808</u> | <u>\$ 15,941</u> | <u>\$ 23,151</u> |
| 合約負債—非流動 | | | | |
| 工程收入 | <u>\$ 7,688</u> | <u>\$ 1,524</u> | <u>\$ 723</u> | <u>\$ 473</u> |

(二) 合約成本相關資產

| | <u>110年6月30日</u> | <u>109年12月31日</u> | <u>109年6月30日</u> |
|------------|------------------|-------------------|------------------|
| <u>流動</u> | | | |
| 履行合約成本 | <u>\$ 1,200</u> | <u>\$ -</u> | <u>\$ -</u> |
| <u>非流動</u> | | | |
| 履行合約成本 | <u>\$ 7,002</u> | <u>\$ 1,355</u> | <u>\$ 624</u> |

(三) 客戶合約收入之細分

| | 110年4月1日 至6月30日 | 109年4月1日 至6月30日 | 110年1月1日 至6月30日 | 109年1月1日 至6月30日 |
|-----------------|--------------------|--------------------|---------------------|--------------------|
| <u>收入認列時點</u> | | | | |
| 於某一時點滿足履 約義務 | <u>\$ 549,553</u> | <u>\$ 383,617</u> | <u>\$ 1,061,572</u> | <u>\$ 760,186</u> |

收入細分資訊參閱附註三二。

十九、本期淨利

(一) 員工福利、折舊及攤銷費用

| 性 質 別 | 屬 於 營 業 成 本 者 | 屬 於 營 業 費 用 者 | 合 計 |
|-----------------------|------------------|------------------|-----------|
| <u>110年4月1日至6月30日</u> | | | |
| 員工福利費用 | | | |
| 薪資費用 | \$ 46,775 | \$ 33,131 | \$ 79,906 |
| 退休金費用 | | | |
| 確定提撥計畫 | 1,980 | 1,118 | 3,098 |
| 確定福利計畫 | 439 | 171 | 610 |
| 其他員工福利 | 8,001 | 5,543 | 13,544 |
| 折舊費用 | 3,644 | 1,319 | 4,963 |
| 攤銷費用 | 464 | 402 | 866 |
| <u>109年4月1日至6月30日</u> | | | |
| 員工福利費用 | | | |
| 薪資費用 | 40,225 | 20,504 | 60,729 |
| 退休金費用 | | | |
| 確定提撥計畫 | 2,014 | 1,127 | 3,141 |
| 確定福利計畫 | 415 | 173 | 588 |
| 其他員工福利 | 7,880 | 5,010 | 12,890 |
| 折舊費用 | 5,178 | 1,678 | 6,856 |
| 攤銷費用 | 573 | 413 | 986 |
| <u>110年1月1日至6月30日</u> | | | |
| 員工福利費用 | | | |
| 薪資費用 | 96,524 | 56,201 | 152,725 |
| 退休金費用 | | | |
| 確定提撥計畫 | 4,003 | 2,241 | 6,244 |
| 確定福利計畫 | 894 | 344 | 1,238 |
| 其他員工福利 | 16,080 | 12,365 | 28,445 |
| 折舊費用 | 7,282 | 2,710 | 9,992 |
| 攤銷費用 | 918 | 869 | 1,787 |

| 性 質 別 | 屬 於 營 業 成 本 者 | 屬 於 營 業 費 用 者 | 合 計 |
|-----------------------|---------------|---------------|------------|
| <u>109年1月1日至6月30日</u> | | | |
| 員工福利費用 | | | |
| 薪資費用 | \$ 84,894 | \$ 41,445 | \$ 126,339 |
| 退休金費用 | | | |
| 確定提撥計畫 | 4,065 | 2,251 | 6,316 |
| 確定福利計畫 | 846 | 346 | 1,192 |
| 其他員工福利 | 16,271 | 9,701 | 25,972 |
| 折舊費用 | 10,102 | 3,378 | 13,480 |
| 攤銷費用 | 1,170 | 846 | 2,016 |

(二) 員工酬勞及董事酬勞

本公司依章程規定係以當年度扣除分派員工酬勞及董事酬勞前之稅前利益分別以不低於 6% 及不高於 4% 提撥員工酬勞及董事酬勞。110 年及 109 年 4 月 1 日至 6 月 30 日與 110 年及 109 年 1 月 1 日至 6 月 30 日估列之員工酬勞及董事酬勞如下：

| | 110年4月1日至6月30日 | | 109年4月1日至6月30日 | |
|------|----------------|----------|----------------|--------|
| | 估 列 比 例 | 金 額 | 估 列 比 例 | 金 額 |
| 員工酬勞 | 6% | \$ 1,544 | 6% | \$ 408 |
| 董事酬勞 | 4% | 1,027 | 4% | 271 |

| | 110年1月1日至6月30日 | | 109年1月1日至6月30日 | |
|------|----------------|----------|----------------|----------|
| | 估 列 比 例 | 金 額 | 估 列 比 例 | 金 額 |
| 員工酬勞 | 6% | \$ 4,722 | 6% | \$ 1,568 |
| 董事酬勞 | 4% | 3,085 | 4% | 943 |

年度合併財務報告通過發布日後若金額仍有變動，則依會計估計變動處理，於次一年度調整入帳。

109 及 108 年度員工酬勞及董監事酬勞分別於 110 年及 109 年 2 月經董事會決議如下：

| | 109年度 | 108年度 |
|------------|----------|----------|
| <u>現 金</u> | | |
| 員工酬勞 | \$ 6,506 | \$ 6,256 |
| 董監事酬勞 | 4,205 | 3,457 |

109 及 108 年度員工酬勞及董監事酬勞之實際配發金額與 109 及 108 年度合併財務報告之認列金額並無差異。

有關本公司董事會決議之員工酬勞及董監事酬勞資訊，請至台灣證券交易所「公開資訊觀測站」查詢。

二十、所得稅

(一) 認列於損益之所得稅

所得稅費用（利益）之主要組成項目如下：

| | 110年4月1日 至6月30日 | 109年4月1日 至6月30日 | 110年1月1日 至6月30日 | 109年1月1日 至6月30日 |
|---------|--------------------|--------------------|--------------------|--------------------|
| 當期所得稅 | | | | |
| 本期產生者 | \$ 4,206 | \$ - | \$ 4,206 | \$ - |
| 未分配盈餘加徵 | 1,247 | - | 1,247 | - |
| 以前年度之調整 | (<u>599</u>) | (<u>319</u>) | (<u>599</u>) | (<u>319</u>) |
| | <u>\$ 4,854</u> | <u>(\$ 319)</u> | <u>\$ 4,854</u> | <u>(\$ 319)</u> |

(二) 所得稅核定情形

本公司本公司截至 107 年度止之營利事業所得稅申報案件，業經稅捐稽徵機關核定。

二一、每股盈餘

| | 歸屬於本公司 業主之淨利 | 股數（仟股） | 每股盈餘（元） |
|---------------------------------|------------------|----------------|----------------|
| <u>110 年 4 月 1 日 至 6 月 30 日</u> | | | |
| 基本每股盈餘 | | | |
| 歸屬於本公司業主之淨利 | \$ 18,317 | 105,216 | <u>\$ 0.17</u> |
| 具稀釋作用潛在普通股之影響 | | | |
| 員工酬勞 | <u>-</u> | <u>245</u> | |
| 稀釋每股盈餘 | | | |
| 歸屬於本公司業主之淨利 | | | |
| 加潛在普通股之影響 | <u>\$ 18,317</u> | <u>105,461</u> | <u>\$ 0.17</u> |
| <u>109 年 4 月 1 日 至 6 月 30 日</u> | | | |
| 基本每股盈餘 | | | |
| 歸屬於本公司業主之淨利 | \$ 6,263 | 103,073 | <u>\$ 0.06</u> |
| 具稀釋作用潛在普通股之影響 | | | |
| 員工酬勞 | <u>-</u> | <u>112</u> | |
| 稀釋每股盈餘 | | | |
| 歸屬於本公司業主之淨利 | | | |
| 加潛在普通股之影響 | <u>\$ 6,263</u> | <u>103,185</u> | <u>\$ 0.06</u> |

| | 歸屬於本公司 業主之淨利 | 股數 (仟股) | 每股盈餘 (元) |
|-----------------------|-----------------|---------|----------|
| <u>110年1月1日至6月30日</u> | | | |
| 基本每股盈餘 | | | |
| 歸屬於本公司業主之淨利 | \$ 66,044 | 103,959 | \$ 0.64 |
| 具稀釋作用潛在普通股之影響 | | | |
| 員工酬勞 | - | 359 | |
| 稀釋每股盈餘 | | | |
| 歸屬於本公司業主之淨利 | \$ 66,044 | 104,318 | \$ 0.63 |
| 加潛在普通股之影響 | | | |
| <u>109年1月1日至6月30日</u> | | | |
| 基本每股盈餘 | | | |
| 歸屬於本公司業主之淨利 | \$ 23,761 | 104,318 | \$ 0.23 |
| 具稀釋作用潛在普通股之影響 | | | |
| 員工酬勞 | - | 244 | |
| 稀釋每股盈餘 | | | |
| 歸屬於本公司業主之淨利 | \$ 23,761 | 104,562 | \$ 0.23 |
| 加潛在普通股之影響 | | | |

若合併公司得選擇以股票或現金發放員工酬勞，則計算稀釋每股盈餘時，假設員工酬勞將採發放股票方式，並於該潛在普通股具有稀釋作用時計入加權平均流通在外股數，以計算稀釋每股盈餘。於次年度決議員工酬勞發放股數前計算稀釋每股盈餘時，亦繼續考量該等潛在普通股之稀釋作用。

二二、股份基礎給付協議

本公司於 110 年 3 月經董事會決議將庫藏股 3,650 仟股轉讓予員工，給與對象包含本公司符合特定條件之員工，以庫藏股轉讓予員工之員工認股權相關資訊如下：

| 員 工 認 股 權 | 110年1月1日至6月30日 | |
|------------------|----------------|-------------|
| | 單位 (仟) | 行使價格 (元) |
| 期初流動在外 | - | \$ - |
| 本期給與 | 3,650 | 13.52-15.21 |
| 本期行使 | (3,650) | 13.52-15.21 |
| 期末流通在外 | - | |
| 期末可行使 | - | |
| 本期給與之認股權公允價值 (元) | \$ 1.7-3.38 | |

給予日員工認股權之公允價值係採 Black-Scholes 評價模式，所採用之輸入值如下：

| | 110年3月30日 |
|---------|---------------|
| 給與日股價 | 16.9 元 |
| 行使價格 | 13.52-15.21 元 |
| 預期股價波動率 | 25.96% |
| 存續期間 | 14 日 |
| 無風險利率 | 0.14% |

預期股價波動率係採本公司 109 年 10 月 1 日至 110 年 3 月 30 日之日報酬率年化標準差平均值為假設值。

110 年 4 月 1 日至 6 月 30 日與 110 年 1 月 1 日至 6 月 30 日認列之酬勞成本均為 11,245 仟元。

二三、現金流量資訊

非現金交易

經股東常會決議配發之現金股利於 110 年及 109 年 6 月 30 日尚未發放，參閱附註十五及十七。

二四、資本風險管理

合併公司進行資本管理以確保能夠於繼續經營之前提下，藉由將債務及權益餘額最適化，以使股東報酬極大化。合併公司之整體策略於本報導期間並無變化。

合併公司資本結構係由淨債務（即借款減除現金及約當現金）及權益（即普通股股本、保留盈餘、其他權益項目）組成。

合併公司不須遵守其他外部資本規定。

合併公司主要管理階層每季重新檢視集團資本結構，其檢視內容包括考量各類資本之成本及相關風險，合併公司依據主要管理階層之建議，藉由償付負債與流動資產管理等方式平衡其整體資本結構。

二五、金融工具

(一) 公允價值資訊－非按公允價值衡量之金融工具

合併公司管理階層認為非按公允價值衡量之金融資產及金融負債之帳面金額趨近其公允價值或其公允價值無法可靠衡量。

(二) 公允價值資訊－以重複性基礎按允價值衡量之金融工具

1. 公允價值層級

| 110年6月30日 | 第 1 等級 | 第 2 等級 | 第 3 等級 | 合 計 |
|--|-------------------|-------------|------------------|-------------------|
| <u>透過損益按公允價值衡量</u> <u>之金融資產</u> | | | | |
| 衍生工具 | \$ - | \$ 280 | \$ - | \$ 280 |
| <u>透過其他綜合損益按公允</u> <u>價值衡量之金融資產</u> | | | | |
| 權益工具投資 | | | | |
| －國內上市櫃股票 | \$ 427,230 | \$ - | \$ - | \$ 427,230 |
| －國外未上市櫃股票 | - | - | 21,366 | 21,366 |
| －國內未上市櫃股票 | - | - | 6,861 | 6,861 |
| 合 計 | <u>\$ 427,230</u> | <u>\$ -</u> | <u>\$ 28,227</u> | <u>\$ 455,457</u> |
| 109年12月31日 | | | | |
| <u>透過其他綜合損益按公允</u> <u>價值衡量之金融資產</u> | | | | |
| 權益工具投資 | | | | |
| －國內上市櫃股票 | \$ 99,360 | \$ - | \$ - | \$ 99,360 |
| －國外未上市櫃股票 | - | - | 18,403 | 18,403 |
| －國內未上市櫃股票 | - | - | 6,861 | 6,861 |
| 合 計 | <u>\$ 99,360</u> | <u>\$ -</u> | <u>\$ 25,264</u> | <u>\$ 124,624</u> |
| <u>透過損益按公允價值衡量</u> <u>之金融負債</u> | | | | |
| 衍生工具 | \$ - | \$ 2,196 | \$ - | \$ 2,196 |
| 109年6月30日 | | | | |
| <u>透過其他綜合損益按公允</u> <u>價值衡量之金融資產</u> | | | | |
| 權益工具投資 | | | | |
| －國內上市櫃股票 | \$ 342,890 | \$ - | \$ - | \$ 342,890 |
| －國外未上市櫃股票 | - | - | 15,401 | 15,401 |
| －國內未上市櫃股票 | - | - | 8,950 | 8,950 |
| 合 計 | <u>\$ 342,890</u> | <u>\$ -</u> | <u>\$ 24,351</u> | <u>\$ 367,241</u> |

110年及109年1月1日至6月30日無第1等級與第2等級公允價值衡量間移轉之情形。

2. 金融工具以第3等級公允價值衡量之調整

| 透過其他綜合損益按公允價值 衡量之金融資產－權益工具 | 110年1月1日 至6月30日 | 109年1月1日 至6月30日 |
|-------------------------------|--------------------|--------------------|
| 期初餘額 | \$ 25,264 | \$ 22,622 |
| 購 買 | 2,963 | 1,729 |
| 期末餘額 | \$ 28,227 | \$ 24,351 |

3. 第2等級公允價值衡量之評價技術及輸入值

本公司採用評價方法所使用之估計及假設，與市場參與者於金融商品訂價時用以作為估計及假設之資訊一致。換匯合約之公允價值主係以交易對象提供之報價資料，就個別合約分別計算評估公允價值。

4. 第3等級公允價值衡量之評價技術及輸入值

國內外未上市櫃權益投資係採市場法或收益法評價，採市場法評價係按可類比樣本公司比較法之方式，作為評價標的公司之價值判斷參考；收益法係按現金流量折現之方式，計算預期可因持有此項投資而獲取損益之現值。

(三) 金融工具之種類

| | 110年6月30日 | 109年12月31日 | 109年6月30日 |
|-------------------------------------|-----------|------------|-----------|
| <u>金融資產</u> | | | |
| 透過損益按公允價值衡量 強制透過損益按公允 價值衡量 | \$ 280 | \$ - | \$ - |
| 按攤銷後成本衡量之金融 資產(註1) | 1,011,064 | 1,226,740 | 939,968 |
| 透過其他綜合損益按公允 價值衡量之金融資產 －權益工具投資 | 455,457 | 124,624 | 367,241 |
| <u>金融負債</u> | | | |
| 透過損益按公允價值衡量 持有供交易 | - | 2,196 | - |
| 按攤銷後成本衡量(註2) | 353,910 | 431,839 | 275,464 |

註 1：餘額係包含現金及約當現金、應收票據、應收帳款、其他應收款、存出保證金、長期應收款及催收款項等按攤銷後成本衡量之金融資產。

註 2：餘額係包含應付票據、應付帳款、其他應付款及存入保證金等按攤銷後成本衡量之金融負債。

(四) 財務風險管理目的與政策

合併公司主要金融工具包括權益工具投資、應收帳款、應付帳款及租賃負債等。合併公司之財務管理部門係為各業務單位提供服務，統籌協調進入國內與國際金融市場操作，藉由依照風險程度與廣度分析暴險之內部風險報告監督及管理合併公司營運有關之財務風險。該等風險包括市場風險（包含匯率風險及利率風險）、信用風險及流動性風險。

1. 市場風險

合併公司之營運活動使合併公司承擔之主要財務風險為外幣匯率變動風險及利率變動風險。

合併公司有關金融工具市場風險之暴險及其對該等暴險之管理與衡量方式並無改變。

(1) 匯率風險

合併公司從事外幣計價之銷貨與進貨交易，因而使合併公司產生匯率變動暴險，合併公司之銷售額中大部分非以發生交易之功能性貨幣計價。合併公司匯率暴險之管理係於政策許可之範圍內，利用衍生性金融工具管理風險。

合併公司於資產負債表日非功能性貨幣計價之貨幣性資產與貨幣性負債帳面金額（包含合併財務報表中已沖銷之非功能性貨幣計價之貨幣性項目），以及具匯率風險暴險之衍生工具帳面金額，參閱附註二九。

敏感度分析

合併公司主要受到美金匯率波動之影響。

合併公司敏感度分析僅包括流通在外之外幣貨幣性項目，並將其期末之換算以新台幣匯率相對於各外幣變動 1% 時，將使稅前淨利變動之金額。1% 係為管理階層對外幣匯率之合理可能變動範圍之評估。

| 貨 幣 種 類 | 匯 率 變 動 對 損 益 之 影 響 | |
|---------|---------------------|--------------------|
| | 110年1月1日 至6月30日 | 109年1月1日 至6月30日 |
| 美 金 | \$ 6,111 | \$ 4,536 |

(2) 利率風險

合併公司利率風險主要來自固定及浮動利率存款及借款，因而產生利率暴險。

合併公司於資產負債表日受利率暴險之金融資產及金融負債帳面金額如下：

| | 110年6月30日 | 109年12月31日 | 109年6月30日 |
|-----------|------------|------------|------------|
| 具公允價值利率風險 | | | |
| 金融資產 | \$ 356,822 | \$ 604,248 | \$ 449,021 |
| 金融負債 | 7,184 | 6,802 | 6,672 |
| 具現金流量利率風險 | | | |
| 金融資產 | 289,982 | 299,442 | 206,273 |

敏感度分析

有關利率風險之敏感度分析，係以財務報導期間結束日浮動利率之金融資產及負債之公允價值變動為計算基礎。若利率變動 1%，在所有變數維持不變之情況下，合併公司 110 年及 109 年 1 月 1 日至 6 月 30 日之稅前淨利將分別變動 1,450 仟元及 1,031 仟元。

(3) 其他價格風險

合併公司因權益證券投資而產生權益價格暴險。若權益價格變動 1%，110 年及 109 年 1 月 1 日至 6 月 30 日稅前其他綜合損益將因透過其他綜合損益按公允價值衡量金融資產之公允價值之變動而變動 4,272 仟元及 3,429 仟元。

2. 信用風險

信用風險係指交易對方拖欠合約義務而造成合併公司財務損失之風險。截至資產負債表日，合併公司可能因交易對方未履行義務及合併公司提供財務保證造成財務損失之最大信用風險暴險主要係來自於合併資產負債表所認列之金融資產帳面金額。

合併公司之信用風險主要係集中於合併公司前五大客戶，截至110年6月30日暨109年12月31日及6月30日止，總應收帳款來自前述客戶之比率分別為23%、22%及50%。

3. 流動性風險

合併公司係透過管理及維持足夠部位之現金及約當現金以支應集團營運並減輕現金流量波動之影響。合併公司管理階層監督銀行融資額度使用狀況並確保借款合同條款之遵循。截至110年6月30日暨109年12月31日及6月30日止，合併公司未動用之銀行融資額度分別為335,000仟元、335,000仟元及445,000仟元。

下列流動性及利率風險表係說明合併公司已約定還款期間之非衍生金融負債剩餘合約到期分析，係依合併公司最早可能被要求還款之日期，按金融負債未折現現金流量（包含本金及估計利息）編製。

| 非衍生金融負債 | 1年以內 | 1至5年 | 5至10年 | 10至15年 | 15至20年 |
|-------------------|-------------------|-----------------|-----------------|-----------------|---------------|
| <u>110年6月30日</u> | | | | | |
| 無附息負債 | \$ 441,207 | \$ - | \$ - | \$ - | \$ - |
| 租賃負債 | <u>931</u> | <u>3,243</u> | <u>2,482</u> | <u>1,127</u> | <u>113</u> |
| | <u>\$ 442,138</u> | <u>\$ 3,243</u> | <u>\$ 2,482</u> | <u>\$ 1,127</u> | <u>\$ 113</u> |
| <u>109年12月31日</u> | | | | | |
| 無附息負債 | \$ 431,839 | \$ - | \$ - | \$ - | \$ - |
| 租賃負債 | <u>857</u> | <u>2,733</u> | <u>2,592</u> | <u>1,127</u> | <u>225</u> |
| | <u>\$ 432,696</u> | <u>\$ 2,733</u> | <u>\$ 2,592</u> | <u>\$ 1,127</u> | <u>\$ 225</u> |
| <u>109年6月30日</u> | | | | | |
| 無附息負債 | \$ 360,025 | \$ - | \$ - | \$ - | \$ - |
| 租賃負債 | <u>1,207</u> | <u>2,376</u> | <u>2,303</u> | <u>1,162</u> | <u>338</u> |
| | <u>\$ 361,232</u> | <u>\$ 2,376</u> | <u>\$ 2,303</u> | <u>\$ 1,162</u> | <u>\$ 338</u> |

上述非衍生金融負債之浮動利率工具金額，將因浮動利率與資產負債表日所估計之利率不同而改變。

二六、關係人交易

本公司及子公司（係本公司之關係人）間之交易、帳戶餘額、收益及費損於合併時全數予以銷除，故未揭露於本附註。除已於其他附註揭露外，合併公司與其他關係人間之交易如下：

(一) 關係人名稱及其關係

| <u>關 係 人 名 稱</u> | <u>與 合 併 公 司 之 關 係</u> |
|------------------|------------------------|
| 賀喜能源股份有限公司（賀喜公司） | 其他關係人 |

(二) 應付帳款

| <u>關 係 人 類 別</u> | <u>110年6月30日</u> | <u>109年12月31日</u> | <u>109年6月30日</u> |
|------------------|------------------|-------------------|------------------|
| 其他關係人 | <u>\$ 12,051</u> | <u>\$ 32,297</u> | <u>\$ -</u> |

流通在外之應付帳款餘額係未提供擔保。

(三) 其他應付款

| <u>關 係 人 類 別</u> | <u>110年6月30日</u> | <u>109年12月31日</u> | <u>109年6月30日</u> |
|------------------|------------------|-------------------|------------------|
| 其他關係人 | <u>\$ 5,900</u> | <u>\$ -</u> | <u>\$ -</u> |

係加工費尚未付訖之款項。

(四) 預付款項

| <u>關 係 人 類 別</u> | <u>110年6月30日</u> | <u>109年12月31日</u> | <u>109年6月30日</u> |
|------------------|------------------|-------------------|------------------|
| 其他關係人 | | | |
| 賀喜公司 | <u>\$ -</u> | <u>\$ 8,588</u> | <u>\$ -</u> |

(五) 主要管理階層薪酬

| | <u>110年4月1日</u> | <u>109年4月1日</u> | <u>110年1月1日</u> | <u>109年1月1日</u> |
|--------|-----------------|-----------------|------------------|-----------------|
| | <u>至6月30日</u> | <u>至6月30日</u> | <u>至6月30日</u> | <u>至6月30日</u> |
| 短期員工福利 | <u>\$ 5,355</u> | <u>\$ 3,915</u> | <u>\$ 13,160</u> | <u>\$ 8,425</u> |
| 退職後福利 | <u>78</u> | <u>45</u> | <u>154</u> | <u>99</u> |
| | <u>\$ 5,433</u> | <u>\$ 3,960</u> | <u>\$ 13,314</u> | <u>\$ 8,524</u> |

董事及其他主要管理階層之薪酬係由薪酬委員會依照個人績效及市場趨勢決定。

二七、質抵押之資產

下列資產業已提供予銀行及財政部關務署臺中關為抵押及擔保品：

| | 110年6月30日 | 109年12月31日 | 109年6月30日 |
|-----------------|-----------------|-----------------|------------------|
| 銀行定期存款（帳列存出保證金） | \$ 3,000 | \$ 3,000 | \$ 3,000 |
| 不動產、廠房及設備 | - | - | 51,901 |
| | <u>\$ 3,000</u> | <u>\$ 3,000</u> | <u>\$ 54,901</u> |

二八、重大或有負債及未認列之合約承諾

除已於其他附註所述者外，合併公司於資產負債表日之重大或有事項及未認列之合約承諾如下：

- (一) 香港光聯公司與廣東省博羅縣博益電子廠（博益電子廠）雙方就土地使用權及其地上物發生爭議（帳列使用權資產及不動產、廠房及設備），該筆土地座落於廣東省博羅縣羅陽鎮湯泉林場赤竹坑管理區，土地總面積共 16,667 平方米，其中香港光聯公司佔產權份額 7,000 平方米（約 42%），博益電子廠佔產權份額 9,667 平方米（約 58%），而國有土地使用證及房地產權證登記在博益電子廠名下。香港光聯公司為維護公司之權益，決定透過法律程序解決爭議，業已聘請專業律師處理，並於 106 年 8 月提起訴訟。本公司於 109 年 10 月獲一審判決勝訴，惟博益電子廠不服於 109 年 12 月提起上訴，截至本合併財務報告發布日止尚在審理中。

- (二) 未認列之合約承諾

| | 110年6月30日 | 109年12月31日 | 109年6月30日 |
|----------|---------------|------------------|---------------|
| 發包工程合約 | \$ 234 | \$ 15,949 | \$ 85 |
| 工程材料採購合約 | - | - | 256 |
| | <u>\$ 234</u> | <u>\$ 15,949</u> | <u>\$ 341</u> |

二九、具重大影響之外幣資產及負債資訊

以下資訊係按合併公司各個體功能性貨幣以外之外幣彙總表達，所揭露之匯率係指該等外幣換算至功能性貨幣之匯率。具重大影響之外幣資產及負債如下：

| 110年6月30日 | 外 | 幣 | 匯 | 率 | 新 | 台 | 幣 |
|----------------------|----|--------|--------|----------|----|---------|---|
| <u>外幣資產</u> | | | | | | | |
| 貨幣性項目 | | | | | | | |
| 美金 | \$ | 28,463 | 27.86 | (美金：新台幣) | \$ | 792,966 | |
| 非貨幣性項目 | | | | | | | |
| 透過損益按公允價值衡量之金融資產 | | | | | | | |
| 美金 | | 1,300 | 27.67 | (美金：新台幣) | | 280 | |
| 透過其他綜合損益按公允價值衡量之金融資產 | | | | | | | |
| 歐元 | | 612 | 33.15 | (歐元：新台幣) | | 21,366 | |
| <u>外幣負債</u> | | | | | | | |
| 貨幣性項目 | | | | | | | |
| 美金 | | 5,695 | 27.86 | (美金：新台幣) | | 158,657 | |
| 美金 | | 833 | 7.7669 | (美金：港幣) | | 23,219 | |
| 109年12月31日 | | | | | | | |
| <u>外幣資產</u> | | | | | | | |
| 貨幣性項目 | | | | | | | |
| 美金 | | 32,683 | 28.48 | (美金：新台幣) | | 930,812 | |
| 非貨幣性項目 | | | | | | | |
| 透過其他綜合損益按公允價值衡量之金融資產 | | | | | | | |
| 歐元 | | 525 | 35.02 | (歐元：新台幣) | | 18,403 | |
| <u>外幣負債</u> | | | | | | | |
| 貨幣性項目 | | | | | | | |
| 美金 | | 6,644 | 28.48 | (美金：新台幣) | | 189,221 | |
| 美金 | | 833 | 7.7539 | (美金：港幣) | | 23,736 | |
| 非貨幣性項目 | | | | | | | |
| 透過損益按公允價值衡量之金融負債 | | | | | | | |
| 美金 | | 4,300 | 28.6 | (美金：新台幣) | | 2,196 | |

| 109年6月30日 | 外 | 幣 | 匯 | 率 | 新 | 台 | 幣 |
|----------------------|----|--------|----------------|---|----|---------|---|
| <u>外幣資產</u> | | | | | | | |
| <u>貨幣性項目</u> | | | | | | | |
| 美金 | \$ | 21,383 | 29.63 (美金：新台幣) | | \$ | 633,578 | |
| 非貨幣性項目 | | | | | | | |
| 透過其他綜合損益按公允價值衡量之金融資產 | | | | | | | |
| 歐元 | | 459 | 33.27 (歐元：新台幣) | | | 15,401 | |
| <u>外幣負債</u> | | | | | | | |
| <u>貨幣性項目</u> | | | | | | | |
| 美金 | | 5,240 | 29.63 (美金：新台幣) | | | 155,261 | |
| 美金 | | 833 | 7.7505 (美金：港幣) | | | 24,694 | |

合併公司主要承擔美金之外幣匯率風險。以下資訊係按持有外幣個體之功能性貨幣彙總表達，所揭露之匯率係指該等功能性貨幣換算至表達貨幣之匯率。具重大影響之外幣兌換損益（已實現及未實現）如下：

| 功能性貨幣 | 110年4月1日至6月30日 | | 109年4月1日至6月30日 | |
|-------|----------------|-------------|----------------|------------|
| | 功能性貨幣兌表達貨幣 | 淨兌換(損)益 | 功能性貨幣兌表達貨幣 | 淨兌換(損)益 |
| 新台幣 | 1 (新台幣：新台幣) | (\$ 12,170) | 1 (新台幣：新台幣) | (\$ 7,360) |
| 港幣 | 3.630 (港幣：新台幣) | 25 | 3.865 (港幣：新台幣) | 11 |
| | | (\$ 12,145) | | (\$ 7,349) |

| 功能性貨幣 | 110年1月1日至6月30日 | | 109年1月1日至6月30日 | |
|-------|----------------|-------------|----------------|------------|
| | 功能性貨幣兌表達貨幣 | 淨兌換(損)益 | 功能性貨幣兌表達貨幣 | 淨兌換(損)益 |
| 新台幣 | 1 (新台幣：新台幣) | (\$ 12,022) | 1 (新台幣：新台幣) | (\$ 2,472) |
| 港幣 | 3.630 (港幣：新台幣) | 40 | 3.865 (港幣：新台幣) | 124 |
| | | (\$ 12,062) | | (\$ 2,348) |

三十、其他

檢調單位於107年10月5日派員至本公司搜索，調查以前年度之交易事項，針對法務部調查局此次調查行動，本公司基於尊重司法原則，於調查過程中完全配合並提供一切必要之資料以供查核。本案已於108年8月經臺中地方檢察署偵辦終結，本公司之前董事長（已於110年8月辭任）及前副總經理（已於110年7月退休）於108年9月接獲臺中地方檢察署檢察官起訴書提起公訴，並於110年5月接獲一審判決書，目前本公司前董事長已委請律師處理上訴程序中。本公司及各轉投資事業之營運與財務一切正常，不受影響。

三一、附註揭露事項

(一) 重大交易事項及(二)轉投資事業相關資訊：

1. 資金貸與他人：附表一。
2. 為他人背書保證：無。
3. 期末持有有價證券情形（不包含投資子公司、關聯企業及合資控制部分）：附表二。
4. 累積買進或賣出同一有價證券之金額達新臺幣 3 億元或實收資本額 20% 以上：無。
5. 取得不動產之金額達新臺幣 3 億元或實收資本額 20% 以上：無。
6. 處分不動產之金額達新臺幣 3 億元或實收資本額 20% 以上：無。
7. 與關係人進、銷貨之金額達新臺幣 1 億元或實收資本額 20% 以上：無。
8. 應收關係人款項達新臺幣 1 億元或實收資本額 20% 以上：無。
9. 從事衍生工具交易：附註七。
10. 其他：母子公司間及各子公司間之業務關係及重要交易往來情形及金額：附表三。
11. 被投資公司資訊：附表四。

(三) 大陸投資資訊：

1. 大陸被投資公司名稱、主要營業項目、實收資本額、投資方式、資金匯出入情形、持股比例、本期損益及認列之投資損益、期末投資帳面金額、已匯回投資損益及赴大陸地區投資限額：附表五。
2. 與大陸被投資公司直接或間接經由第三地區所發生下列之重大交易事項，及其價格、付款條件、未實現損益：附表三。
 - (1) 進貨金額及百分比與相關應付款項之期末餘額及百分比。
 - (2) 銷貨金額及百分比與相關應收款項之期末餘額及百分比。
 - (3) 財產交易金額及其所產生之損益數額。
 - (4) 票據背書保證或提供擔保品之期末餘額及其目的。
 - (5) 資金融通之最高餘額、期末餘額、利率區間及當期利息總額。

(6) 其他對當期損益或財務狀況有重大影響之交易事項，如勞務之提供或收受等。

(四) 主要股東資訊：股權比例達 5% 以上之股東名稱、持股數額及比例：無。

三二、部門資訊

提供給主要營運決策者用以分配資源及評量部門績效之資訊，著重於營業區域。本公司及子公司主要係集中於各型液晶顯示器及其模組之製造、加工與銷售，生產過程及行銷策略相同，但基於文化、環境及經濟特性不同等因素，故須依地區別管理。合併公司之應報導部門如下：

台灣及香港－台灣及香港地區之生產及銷售。

大陸－大陸地區之生產及銷售。

部門收入與營運結果

合併公司繼續營業單位之收入及營運結果依應報導部門分析如下：

| | 部 門 收 入 | | 部 門 損 益 | |
|--------------|---------------------|--------------------|--------------------|--------------------|
| | 110年1月1日 至6月30日 | 109年1月1日 至6月30日 | 110年1月1日 至6月30日 | 109年1月1日 至6月30日 |
| 台灣及香港 | \$ 1,061,572 | \$ 760,186 | \$ 75,259 | \$ 20,789 |
| 大 陸 | - | - | (134) | (14) |
| 繼續營運單位總額 | <u>\$ 1,061,572</u> | <u>\$ 760,186</u> | 75,125 | 20,775 |
| 其他收入 | | | 4,812 | 1,954 |
| 利息收入 | | | 685 | 3,126 |
| 透過損益按公允價值衡量之 | | | | |
| 金融資產(負債)利益 | | | 2,472 | - |
| 利息費用 | | | (111) | (65) |
| 什項支出 | | | (23) | - |
| 外幣兌換損失 | | | (12,062) | (2,348) |
| 稅前淨利 | | | <u>\$ 70,898</u> | <u>\$ 23,442</u> |

以上報導之部門收入均係與外部客戶交易所產生。

部門損益係指各個部門所賺取之利潤，不包含其他收入、利息收入、透過損益按公允價值衡量之金融資產(負債)利益、利息費用、什項支出、外幣兌換損失及所得稅費用。此衡量金額係提供予主要營運決策者，用以分配資源予部門及評量其績效。

光聯科技股份有限公司及子公司
資金貸與他人

民國 110 年 1 月 1 日至 6 月 30 日

附表一

單位：新台幣仟元

| 編號 | 貸出資金之公司 | 貸與對象 | 往來項目 | 是否為關係人 | 本期最高餘額 | 期末餘額 | 實際動支金額 (註一) | 利率區間 | 資金貸與性質 | 業務往來金額 | 有短期融通資金必要之原因 | 提列備抵損失金額 | 擔保品 | | 對個別對象資金貸與限額 (註二) | 資金貸與總限額 (註二) |
|----|---------|--------|-------|--------|-----------|-----------|----------------|------|--------|--------|--------------|----------|-----|------|---------------------|-----------------|
| | | | | | | | | | | | | | 名稱 | 價值 | | |
| 0 | 本公司 | 香港光聯公司 | 其他應收款 | Y | \$ 23,782 | \$ 23,219 | \$ 23,219 | - | 有業務往來者 | \$ - | - | \$ - | - | \$ - | \$ 143,770 | \$ 575,078 |

註一：相關金額合併財務報表業已沖銷。

註二：對個別對象資金貸與限額為淨值 10%，總限額為淨值 40%。

光聯科技股份有限公司及子公司

期末持有有價證券情形

民國 110 年 6 月 30 日

附表二

單位：新台幣仟元

| 持有之公司 | 有價證券種類及名稱 | 與有價證券發行人之關係 | 帳列科目 | 期末 | | | | 備註 |
|-------|-----------------------|-------------|--------------------------|-----------|------------|---------|------------|----|
| | | | | 股數(股) | 帳面金額 | 持股比例(%) | 公允價值 | |
| 本公司 | 股票 | | | | | | | |
| | 臺灣水泥股份有限公司 | 無 | 透過其他綜合損益按公允價值衡量之金融資產—流動 | 3,800,000 | \$ 193,800 | - | \$ 193,800 | |
| | 富邦金融控股股份有限公司 | 無 | 透過其他綜合損益按公允價值衡量之金融資產—流動 | 1,700,000 | 125,630 | - | 125,630 | |
| | 國泰金融控股股份有限公司 | 無 | 透過其他綜合損益按公允價值衡量之金融資產—流動 | 2,000,000 | 107,800 | - | 107,800 | |
| | Miortech Holding B.V. | 無 | 透過其他綜合損益按公允價值衡量之金融資產—非流動 | 21,779 | 21,366 | 9 | 21,366 | |
| | 賀喜公司 | 其他關係人 | 透過其他綜合損益按公允價值衡量之金融資產—非流動 | 1,050,000 | 6,861 | 3 | 6,861 | |
| | 中友百貨股份有限公司 | 無 | 透過其他綜合損益按公允價值衡量之金融資產—非流動 | 3,567 | - | - | - | |
| | 友益股份有限公司 | 無 | 透過其他綜合損益按公允價值衡量之金融資產—非流動 | 56,933 | - | - | - | |

註：投資子公司相關資訊參閱附表四及附表五。

光聯科技股份有限公司及子公司
 母子公司間及各子公司間之業務關係及重要交易往來情形及金額
 民國 110 年 1 月 1 日至 6 月 30 日

附表三

單位：新台幣仟元

| 編 號 | 交 易 人 名 稱 | 交 易 往 來 對 象 | 與 交 易 人 之 關 係 | 交 易 往 來 情 形 | | | |
|-----|-----------|----------------|--------------------|-------------|-----------|---------|---------------------------------|
| | | | | 交 易 目 的 | 金 額 (註) | 交 易 條 件 | 佔 合 併 總 營 收 或 總 資 產 之 比 率 (%) |
| 0 | 本公司 | 香港光聯公司 光擘公司 | 母公司對子公司 母公司對子公司 | 其他應收款 | \$ 23,219 | — | 1 |
| | | | | 其他應付款 | 1,296 | — | - |

註：相關金額合併財務報表業已沖銷。

光聯科技股份有限公司及子公司
 被投資公司資訊、所在地區…等相關資訊
 民國 110 年 1 月 1 日至 6 月 30 日

附表四

單位：新台幣仟元

| 投資公司名稱 | 被投資公司名稱 (註 一) | 所 在 地 區 | 主 要 營 業 項 目 | 原 始 投 資 金 額 | | 期 末 持 有 | | 被投資公司 本期(損)益 | 本期認列之 投資(損)益 | 備 註 | |
|--------|--------------------|---------|----------------------|-------------|---------|------------|-------|-----------------|-----------------|----------|---------|
| | | | | 本 期 期 末 | 去 年 年 底 | 股 數 (股) | 比 率 % | | | | 帳 面 金 額 |
| 本公司 | FIRSTHILL 公司 | 英屬維京群島 | 一般投資業 | \$ 625 | \$ 625 | 197,414 | 100 | \$ 8,115 | \$ 12 | \$ 12 | 子公司 |
| | BRIGHT YEHI 公司 | 英屬維京群島 | 一般投資業 | 12,643 | 12,643 | 2,000 | 100 | 1,517 | (133) | (133) | 子公司 |
| | 香港光聯公司 | 香 港 | 各型液晶顯示器及其模組之製造、加工與銷售 | 152,525 | 152,525 | 36,495,000 | 100 | (7,983) | (1,313) | (1,313) | 子公司 |

註一：相關金額合併財務報表業已沖銷。

註二：大陸被投資公司相關資訊參閱附表五。

光聯科技股份有限公司及子公司

大陸投資資訊

民國 110 年 1 月 1 日至 6 月 30 日

附表五

單位：新台幣或外幣仟元

| 大陸被投資 公司名稱 (註一) | 主要營業項目 | 實收資本額 | 投資方式 | 本期期初 | 本期匯出或 | | 本期期末 | 被投資公司 本期(損)益 | 本公司直接 或間接投資 之持股比例 | 本期認列 | 期末投資 帳面金額 | 截至本期止 | 備註 |
|-----------------------|--------------------------|-----------------------|------|-----------------------|-------|------|-----------------------|-----------------|-------------------------|----------------|--------------|-------------|----|
| | | | | 自台灣匯出 累積投資金額 | 匯出 | 收回 | 自台灣匯出 累積投資金額 | | | 投資(損)益 (註三) | | 已匯回 投資收益 | |
| 光暉公司 | 各型液晶顯示器及其模組 之製造、加工與銷售 | \$ 12,643 (美金 400) | (註二) | \$ 12,643 (美金 400) | \$ - | \$ - | \$ 12,643 (美金 400) | (\$ 133) | 100% | (\$ 133) | \$ 1,517 | \$ - | |

| 本期期末累計自台灣匯出 赴大陸地區投資金額 | 經濟部投審會 核准投資金額 | 依經濟部投審會規定赴大陸地區 投資限額(註四) |
|---------------------------|-----------------------|----------------------------|
| \$ 342,995 (美金 10,400) | \$ 12,643 (美金 400) | \$ 862,618 |

註一：相關金額合併財務報表業已沖銷。

註二：係透過第三地區公司再投資大陸(第三地區之投資公司：BRIGHT YEH 公司直接投資大陸)。

註三：本期認列之投資損益，係按未經會計師核閱之同期間財務報表計算。

註四：依據在大陸地區從事投資或技術合作審查原則規定計算之限額。